

جمهورية العراق
وزارة التخطيط - الجهاز المركزي للإحصاء



مسح الفنادق ومجمعات الإيواء السياحي لسنة 2016



احصاءات التجارة
اب-2016

المحتويات

الصفحة	التفاصيل	الجدول
1	مقدمة	-
1	مصادر البيانات	-
1	منهجية العمل والشمول	-
1	مفاهيم وتعريف	-
2	حجم العينة والنية احتسابها	-
2	تحليل النتائج	-
5	المؤشرات الإجمالية لنشاط الفنادق ومجمعات الايواء السياحي ونسب التغيير للسنوات 2004-2016	1
6	المؤشرات الإجمالية لنشاط الفنادق ومجمعات الايواء السياحي حسب المحافظات لسنة 2016	2
9	عدد الفنادق والشقق والدور في المجمعات السياحية حسب درجة التصنيف والقطاع والمحافظه لسنة 2016	3
13	عدد الفنادق ومجمعات الايواء السياحي حسب المحافظة والكيان القانوني لسنة 2016	4
14	عدد الفنادق ومجمعات الايواء السياحي حسب المحافظة ودرجة التصنيف وتوفير اجازة ممارسة مهنة لسنة 2016	5
19	عدد الفنادق ومجمعات الايواء السياحي حسب المحافظة ودرجة التصنيف وتوفير الاجازة الصحية ونافذيته لسنة 2016	6
24	عدد الفنادق ومجمعات الايواء السياحي حسب نوع الخدمة والمحافظه لسنة 2016	7
25	عدد الغرف المزدوجة والمنفردة للنزلاء والآخرى وعدد الأسرة المزدوجة والمنفردة حسب المحافظة ودرجة التصنيف للفنادق ومجمعات الايواء السياحي لسنة 2016	8
29	عدد الفنادق والشقق في المجمعات السياحية وعدد الغرف والأسرة وليالي المبيت والنزلاء والمحافظه لسنة 2016	9
30	عدد النزلاء وليالي المبيت حسب الجنسية والمحافظه للفنادق ومجمعات الايواء السياحي لسنة 2016	10
31	عدد ليالي المبيت حسب درجات التصنيف والمحافظه للفنادق ومجمعات الايواء السياحي لسنة 2016	11
34	عدد النزلاء حسب درجات التصنيف والمحافظه للفنادق ومجمعات الايواء السياحي لسنة 2016	12
37	عدد المشتغلين حسب الجنس والجنسية والقطاع والمحافظه للفنادق ومجمعات الايواء السياحي لسنة 2016	13
43	الأجور والمزايا المدفوعة للعاملين حسب الجنس والجنسية والقطاع والمحافظه للفنادق ومجمعات الايواء السياحي لسنة 2016	14
49	قيمة المزايا العينية المدفوعة للعاملين حسب المحافظة للفنادق ومجمعات الايواء السياحي لسنة 2016	15
50	قيمة المساهمة المنشأة لصالح العاملين حسب المحافظة للفنادق ومجمعات الايواء السياحي لسنة 2016	16
51	قيمة المشتريات والمبيعات والمخزون السلعي حسب المجموعة السلعية والمحافظه للفنادق ومجمعات الايواء السياحي لسنة 2016	17

المحتويات

الصفحة	التفاصيل	الجدول
57	قيمة وكمية المشتريات للمواد الغذائية الرئيسية حسب المحافظة والقطاع والمادة للفنادق ومجمعات الايواء السياحي لسنة 2016	18
68	قيمة خزير اول المدة والمشتريات والمبيعات وخزير اخر المدة حسب درجات التصنيف والقطاع للفنادق ومجمعات الايواء السياحي لسنة 2016	19
79	قيمة اجمالي الإيرادات حسب انواعها والمحافظة للفنادق ومجمعات الايواء السياحي لسنة 2016	20
80	اجمالي قيمة الإيرادات حسب درجات التصنيف والقطاع والمحافظة للفنادق ومجمعات الايواء السياحي لسنة 2016	21
84	قيمة المستلزمات السلعية حسب النوع والقطاع والمحافظة للفنادق ومجمعات الايواء السياحي لسنة 2016	22
88	قيمة المصروفات الخدمية حسب نوع المصروف والقطاع والمحافظة للفنادق ومجمعات الايواء السياحي لسنة 2016	23
92	قيمة المصروفات التحويلية حسب نوع المصروف والقطاع والمحافظة للفنادق ومجمعات الايواء السياحي لسنة 2016	24
96	قيمة اجمالي المستلزمات السلعية والمصروفات الخدمية والتحويلية حسب المحافظة للفنادق ومجمعات الايواء السياحي لسنة 2016	25
97	قيمة الفسواند والايجازات التقديرية حسب المحافظة للفنادق ومجمعات الايواء السياحي لسنة 2016	26
98	قيمة الموجودات الثابتة حسب المحافظة للفنادق ومجمعات الايواء السياحي لسنة 2016	27
99	قيمة الموجودات الثابتة في نهاية العام حسب نوعها والقطاع والمحافظة للفنادق ومجمعات الايواء السياحي لسنة 2016	28
103	قيمة الرصيد في نهاية العام حسب درجات التصنيف ونوع الموجود والمحافظة للفنادق ومجمعات الايواء السياحي لسنة 2016	29

محتويات الاشكال البيانية

الصفحة	الاشكال البيانية	الشكل
2	عدد الفنادق ومجمعات الايواء السياحي حسب السنوات	1
2	عدد الفنادق ومجمعات الايواء السياحي حسب درجات التصنيف	2
3	التوزيع النسبي لعدد النزلاء حسب المحافظات	3
3	التوزيع النسبي لمجموع ليالي المبيت حسب المحافظات	4
3	التوزيع النسبي لعدد المشغلين حسب المحافظات	5
4	التوزيع النسبي لمجموع الاجور والمزايا المدفوعة حسب المحافظات	6
4	التوزيع النسبي لاجمالي الإيرادات حسب المحافظات	7
4	التوزيع النسبي لاجمالي المصروفات حسب المحافظات	8

محتويات الخرائط

الصفحة	الخرائط	خارطة
7	عدد الفنادق ومجمعات الايواء السياحي حسب المحافظات لسنة 2016	1
32	عدد ليالي المبيت حسب المحافظات لسنة 2016	3
35	عدد النزلاء حسب المحافظات لسنة 2016	5

مقدمة

تكتسب السياحة أهمية كبيرة لمساهمتها في دعم الاقتصاد الوطني نتيجة لما تحققه من موارد مالية تساهم في عملية التنمية، كما تساهم في زيادة فرص العمل لقدرتها على استيعاب أعداد كبيرة من القوى العاملة ومن مختلف المستويات في الأنشطة السياحية المتعددة والمتشعبة والتي تشمل الفنادق والمطاعم وأماكن الراحة والأسواق التجارية والصناعات الشعبية وتعمل الموارد المالية المتحققة من السياحة على خلق التوازن في ميزان المدفوعات الأمر الذي يبرر حصولها على المساعدات المختلفة لتنميتها. وبما أن النشاط الفندقي والإيواء السياحي يعتبر أحد أهم مستلزمات العمل في السياحة، لذا يسر الجهاز المركزي للإحصاء أن يقدم نتائج تقرير إحصاء النشاط الفندقي والإيواء السياحي لسنة 2016 ضمن سلسلة التقارير الإحصائية الخاصة بهذا النشاط والتي تهدف إلى إلقاء الضوء على حجم الخدمات الفندقية والإيواء السياحي الموجودة في العراق ، مساهمتها في الناتج المحلي للنشاط التجاري وكذلك على المستوى الوطني.

مصادر البيانات :-

- الفنادق العاملة فعلا عدا المتوقفة .

منهجية العمل :-

- يتم تحديث اطار الفنادق سنوياً ، خلال الفصل الأخير من السنة الإحصائية .
- تجمع البيانات" ميدانيا خلال الفصل الأول من كل سنة عن السنة السابقة من قبل الباحثين الميدانيين في كافة المحافظات ووفق استمارة مخصصة لهذا الغرض سنويا" .
- يتم إدخال الاستمارات من قبل مديريات الإحصاء في المحافظات والمركز وفق برنامج Access المعد من قبل دائرة تكنولوجيا المعلومات .
- ترسل فايلات الإدخال إلى مديرية إحصاءات التجارة وتسلم إلى دائرة تكنولوجيا المعلومات لتجميعها وأعداد الجداول الإحصائية الخاصة وفق برنامج Excel في التقرير .

الشمول :-

- يشمل التقرير كافة الفنادق ومجمعات الإيواء السياحي العاملة فقط ذات درجات التصنيف السياحي والشعبية ،في المحافظات عدا إقليم كردستان (دهوك ،السليمانية،اربيل) ومحافظات (نينوى، الانبار، صلاح الدين) وذلك لظروف الأمنية الحالية ومحافظه ديالى لعدم وجود فنادق عاملة فيها أما بالنسبة للمحافظات (بغداد ، كربلاء ، نجف) فقد تم اخذ عينة .

مفاهيم وتعريف

الفندق : هو مكان الإقامة الذي يتخذة النزيل بدلاً عن مسكنه الذي يقيم فيه والذي تركه لفترة معينة وبهذا فان الفندق لابد ان يكون على استعداد لتلبية رغبات وحاجات النزيل طيلة فترة مكوثه ، ويشترط في الفندق ان يكون عدد الأماكن المتوفرة فيه تستوعب مجموعة أشخاص يزيد عن معدل عدد أفراد عائلة واحدة وتكون تحت إدارة موحدة وتقدم خدمات وتسهيلات تشمل خدمة الغرف والأسرة يوميا وتنظيف المرافق الصحية وتصنف الفنادق في درجات وفئات وفقاً للتسهيلات والخدمات التي تقدمها.

درجة تصنيف الفندق :- ويقصد به تحديد مستوى خدمات وأثاث الفندق وعلى النحو التالي :

- الدرجة الممتازة – وتشمل الفنادق ذات الخمس نجوم ، الدرجة الأولى – وتشمل الفنادق ذات الأربع نجوم .
- الدرجة الثانية – وتشمل الفنادق ذات الثلاث نجوم ، الدرجة الثالثة – وتشمل الفنادق ذات النجمتان .
- الدرجة الرابعة – وتشمل الفنادق ذات النجمة الواحدة ، الدرجة الخامسة (الشعبية) .

الغرف المشغولة :- عدد الغرف التي تم حجزها مدفوعة الأجر من قبل النزلاء لاستخدامها لغرض المبيت .

عدد النزلاء :- يمثل عدد الأشخاص الطبيعيين القاطنين في الفنادق لمدة لا تقل عن يوم من النزلاء الدوليين والمحليين .

عدد ليالي المبيت (الأسرة المشغولة) :- تسجل على أساس (سرير / يوم) ويقصد بها عدد الليالي التي قضاها النزيل في الفندق وبمعنى آخر فهي مجموع الأسرة التي شغلها النزلاء خلال فترة معينة وتساوي (عدد الأسرة المشغولة في اليوم الأول + عددها في اليوم الثاني + عددها في اليوم الثالث الخ) .

أجور المنام :- قيمة المبالغ المدفوعة من قبل الزوار لقاء مبيتهم في الفندق ... ولا تتضمن المبالغ المدفوعة في الفندق لغرض اقتناء المواد الغذائية أو السكاكر والمشروبات ومثابه ذلك .

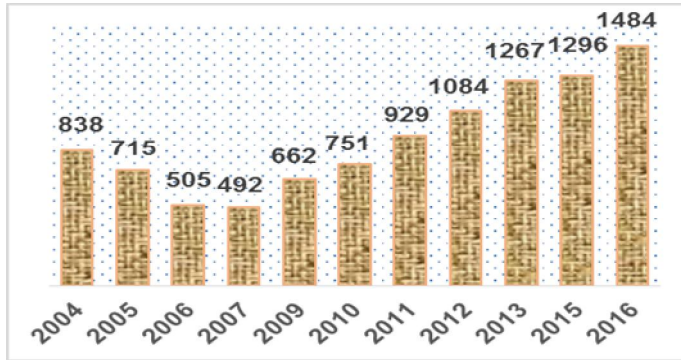
الإيرادات الفندقية (عدا أجور المنام) :- يقصد بها قيمة المبالغ المتحققة للفندق لقاء تقديمه خدمات معينة للزوار كإيرادات خدمات تقديم طعام أو خدمات مشروبات روحية أو خدمات حمام سباحة أو غسل كوي أو خدمات الانترنت أو تأجير سيارة ثابتة للفندق أو إقامة حفلات أو إي معارض في الفندق أو مثابه

حجم العينة وآلية احتسابها

- يحتسب على أساس عدد الفنادق لكل درجة تصنيف تبلغ 50 فندق فما فوق .
- تشمل الفنادق في كافة المحافظات شمول كامل عدا محافظات (بغداد، كربلاء ، النجف) شملت بالعينة للدرجات الثانية والثالثة والرابعة و الخامسة فقط .
- تم احتساب العينة بأسلوب العينة العشوائية الطبقية بطريقة منتظمة حسب درجة التصنيف والمحافظه
- تم احتساب العينة كما في المعادلة التالية : $\frac{Nh}{N} \times n = nh$
- حيث إن :- nh = حجم العينة في كل طبقة (في كل تصنيف) ، Nh = حجم الفنادق الكلي في كل تصنيف
- N = حجم العينة الكلي ،

تحليل النتائج

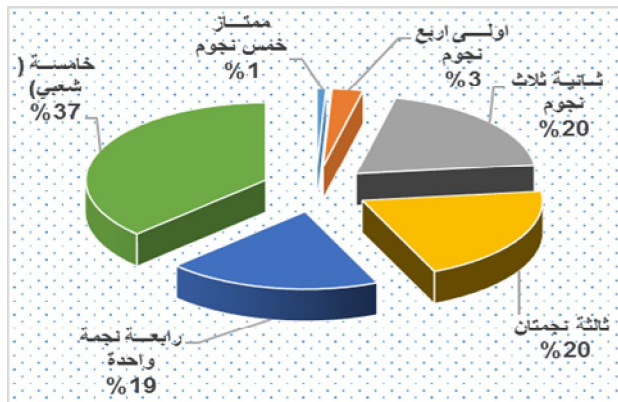
شكل (1) عدد الفنادق ومجمعات الإيواء السياحي حسب السنوات



1- بلغ عدد الفنادق ومجمعات الإيواء السياحي (1484) مرفقا سياحيا لسنة 2016 بنسبة زيادة مقدارها (14.5 %) عن سنة 2015 حيث كان عدد الفنادق ومجمعات الإيواء السياحي (1296) مرفقا سياحيا كما في جدول (1)، حيث احتلت محافظة كربلاء أعلى نسبة (44.9%) تليها محافظة النجف بنسبة (23.2%) تليها محافظة بغداد بنسبة (22.2%) ثم محافظة البصرة بنسبة (4.1%) (جدول (2) من إجمالي عدد الفنادق أما على مستوى القطاعات فقد شكل القطاع الخاص نسبة (99.7%) من إجمالي عدد الفنادق جدول (3) .

شكل (2) عدد الفنادق ومجمعات الايواء السياحي

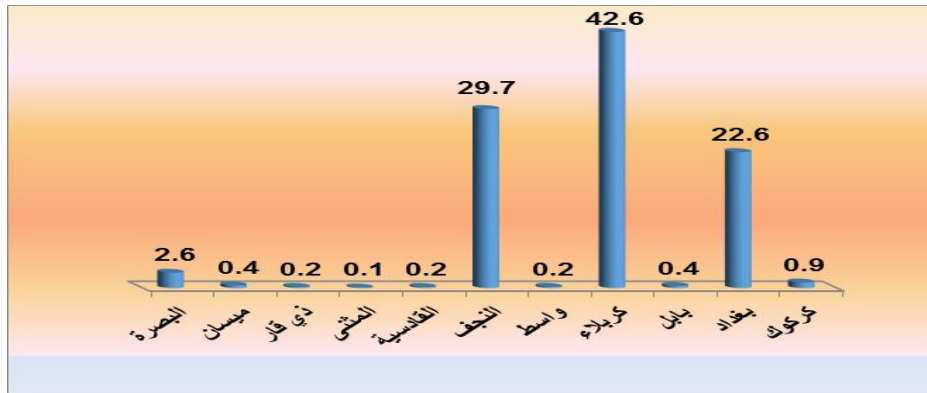
حسب درجات التصنيف



2 - شكلت فنادق الدرجة الممتازة (خمس نجوم) نسبة (1%) تركزت في،محافظة بغداد (7) فنادق ،البصرة (2) فندق ،وفندق واحد في كل من (كربلاء ، واسط ، النجف) في حين شكلت فنادق الدرجة الأولى (أربع نجوم) نسبة (3%) ، شكلت فنادق الدرجة الثانية (ثلاث نجوم) نسبة (20%) ، شكلت فنادق الدرجة الثالثة (نجمتان) نسبة (20%) ، بينما شكلت فنادق الدرجة الرابعة (نجمة واحدة) نسبة (19%)، إما فنادق الدرجة الخامسة (شعبي) شكلت نسبة (37%) من إجمالي عدد الفنادق جدول (3).

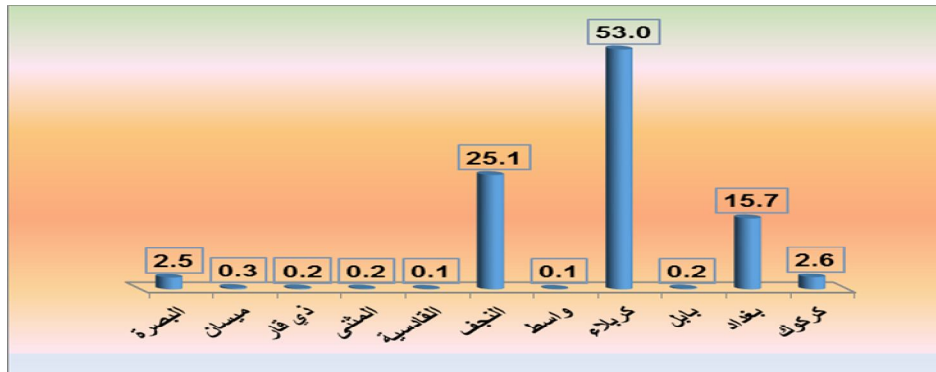
3 - بلغ عدد النزلاء (7749) ألف نزيل لسنة 2016 وبنسبة زيادة مقدارها (57.4 %) عن سنة 2015 الذي بلغ (4922) ألف نزيل كما في (جدول 1) ، حيث احتلت محافظة كربلاء أعلى نسبة (42.6 %) بسبب السياحة الدينية تليها محافظة النجف نسبة (29.7%) تليها محافظة بغداد بنسبة (22.6 %) ومحافظة البصرة بنسبة (2.6 %) من إجمالي عدد النزلاء كما في جدول (2) .

شكل (3) التوزيع النسبي لعدد النزلاء حسب المحافظات %



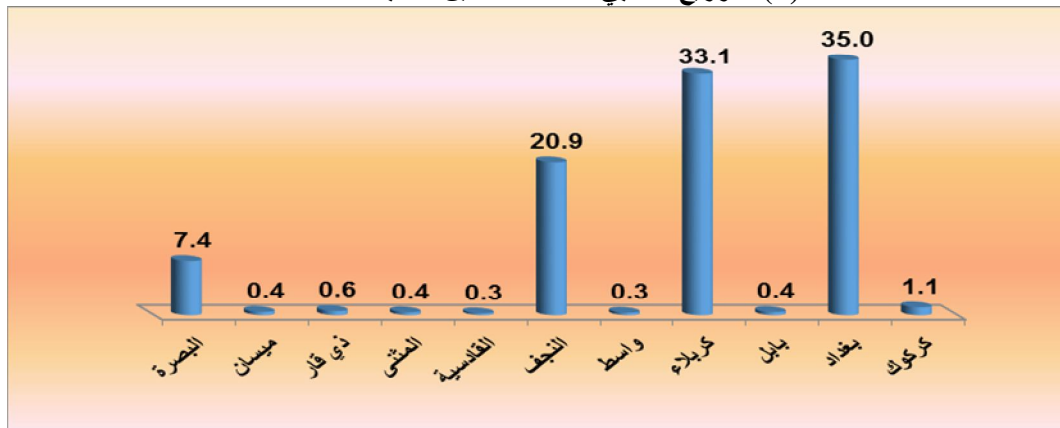
4- بلغ مجموع ليالي المبيت (16736) ألف (سرير/يوم) لسنة 2016 بنسبة زيادة مقدارها (17.1 %) عن سنة 2015 حيث بلغ (14294) ألف (سرير/ يوم) (جدول 1) ، حيث احتلت محافظة كربلاء اعلى نسبة (53.0 %) ثم محافظة النجف بنسبة (25.1 %) تليها محافظة بغداد بنسبة (15.7 %) تليها محافظة كركوك بنسبة (2.6 %) تليها محافظة البصرة بنسبة (2.5 %) من إجمالي ليالي المبيت كما في جدول (2) .

شكل (4) التوزيع النسبي لمجموع ليالي المبيت حسب المحافظات %




5- بلغ عدد المشتغلين (9132) مشتغلا" لسنة 2016 بنسبة زيادة مقدارها (11.6 %) عن سنة 2015 حيث بلغ عدد المشتغلين (8182) مشتغلا" (جدول رقم 1) ، حيث احتلت محافظة بغداد أعلى نسبة (35.0 %) تليها محافظة كربلاء بنسبة (33.1 %) تليها محافظة النجف بنسبة (20.9 %) ثم محافظة البصرة بنسبة (7.4 %) من إجمالي عدد المشتغلين كما في جدول (2) .

شكل (5) التوزيع النسبي لعدد المشتغلين حسب المحافظات %



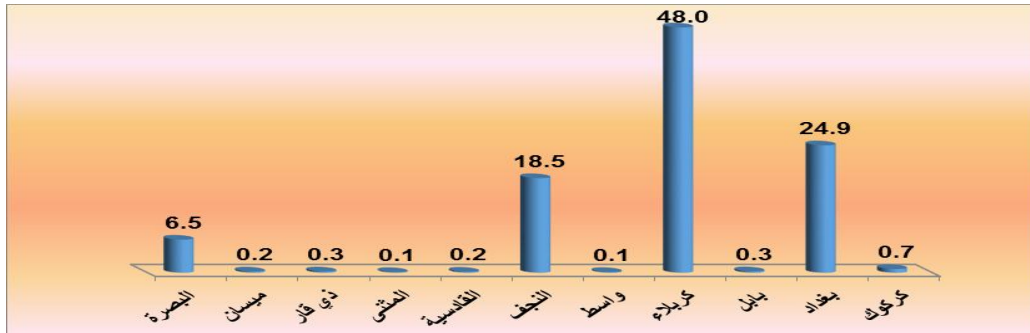
6 - بلغ مجموع الأجور والمزايا المدفوعة (44475) مليون دينار لسنة 2016 وبنسبة زيادة مقدارها (17.6 %) عن سنة 2015 حيث بلغ مجموع الأجور والمزايا (37822) مليون دينار (جدول رقم 1) ، حيث احتلت محافظة بغداد أعلى نسبة (44.7 %) تليها محافظة كربلاء بنسبة (26.4%) تليها محافظة النجف بنسبة (15.1%) ثم محافظة البصرة بنسبة (11.6%) من إجمالي الأجور والرواتب كما في جدول (2) .

شكل (6) التوزيع النسبي لمجموع الأجور والمزايا المدفوعة حسب المحافظات %



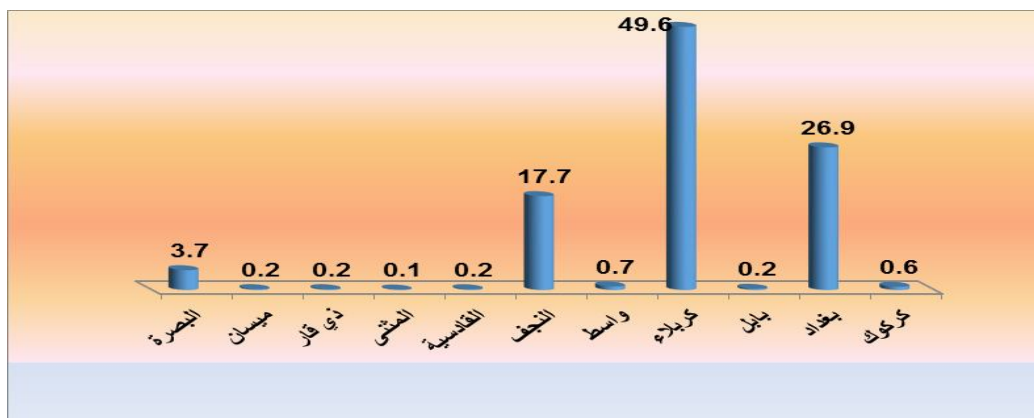
7 - بلغ إجمالي الإيرادات المتحققة (356557) مليون دينار لسنة 2016 وبنسبة انخفاض قدرها (14.5%) عن سنة 2015 حيث بلغت الإيرادات (417199) مليون دينار جدول (1) ، حيث احتلت محافظة كربلاء أعلى نسبة (48.0%) تليها محافظة بغداد بنسبة (24.9%) تليها محافظة النجف بنسبة (18.5%) وتليها محافظة البصرة (6.5%) من إجمالي الإيرادات المتحققة كما في جدول (2) .

شكل (7) التوزيع النسبي لإجمالي الإيرادات حسب المحافظات %



8 - بلغ إجمالي المصروفات (122437) مليون دينار لسنة 2016 وبنسبة زيادة مقدارها (22.5%) عن سنة 2015 حيث بلغت المصروفات (99975) مليون دينار جدول (1)، حيث احتلت محافظة كربلاء أعلى نسبة مصروفات مقدارها (49.6%) تليها محافظة بغداد بنسبة (26.9%) تليها محافظة النجف بنسبة (17.7%) تليها محافظة البصرة بنسبة (3.7%) من إجمالي المصروفات كما في جدول (2).

شكل (8) التوزيع النسبي لإجمالي المصروفات حسب المحافظات %



المؤشرات الاجمالية لنشاط الفنادق ومجمعات الايواء السياحي ونسب التغير للمدة 2016-2004

Gross indicators of hotels and tourist accommodation complexes activity and rate of change for 2004- 2016

Table . (1)

جدول (1)

السنة	عدد الفنادق ومجمعات الايواء السياحي	معدل التغير % السنوي	عدد المشتغلين	معدل التغير % السنوي	مجموع الاجور والمزايا (مليون دينار)	معدل التغير % السنوي	عدد النزلاء (بالالف)	معدل التغير % السنوي	عدد ليالي المبيت (بالالف)	معدل التغير % السنوي	مجموع الايرادات (مليون دينار)	معدل التغير % السنوي	مجموع المصروفات (مليون دينار)	معدل التغير % السنوي
year	Number of hotels and tourism resorts	Annual change rate %	Number of employees	Annual change rate %	Total of wages and advantages (million dinar)	Annual change rate %	Number of guests (000)	Annual change rate %	Number of overnight stays (000)	Annual change rate %	Total revenues (million dinar)	Annual change rate %	Total expenses (million dinar)	Annual change rate %
2004	838	-	5659	-	4506	-	1878	-	4249	-	46655	-	13879	-
2005	715	-14.7	4789	-15.4	9885	119.4	2003	6.7	3893	-8.4	34224	-26.6	13049	-6.0
2006	505	-29.4	3349	-30.1	5638	-43.0	1434	-28.4	3928	0.9	48740	42.4	10514	-19.4
2007	492	-2.6	4574	36.6	12163	115.7	2490	73.6	4076	3.8	63768	30.8	11744	11.7
2009	662	16.0	6065	15.2	22225	35.2	2270	-4.5	6276	24.1	119035	36.6	23446	41.3
2010	751	13.4	6071	0.1	25438	14.5	3050	34.4	8943	42.5	144854	21.7	30172	28.7
2011	929	23.7	7109	17.1	25577	0.5	3874	27.0	10526	17.7	176273	21.7	53471	77.2
2012	1084	16.7	7491	5.4	32454	26.9	4474	15.5	12176	15.7	211492	20.0	64943	21.5
2013	1267	16.9	8830	17.9	50297	55.0	6321	41.3	14059	15.5	261392	23.6	69390	6.8
2015	1296	1.1	8182	-3.7	37822	-13.3	4922	-11.8	14294	0.8	417199	26.3	99975	20.0
2016	1484	14.5	9132	11.6	44475	17.6	7749	57.4	16736	17.1	356557	-14.5	122437	22.5

المؤشرات الإجمالية لنشاط الفنادق ومجمعات الايواء السياحي حسب المحافظات لسنة 2016

Gross indicators of hotels and tourism resorts activity by governorate for 2016

Table. (2)

(2) جدول

Governorate	النسبة %	مجموع المصروفات (مليون دينار)	النسبة %	مجموع الإيرادات (مليون دينار)	النسبة %	عدد ليالي المبيت	النسبة %	عدد النزلاء	النسبة %	مجموع الاجور والمزايا (مليون دينار)	النسبة %	عدد المشتغلين	النسبة %	عدد الفنادق ومجمعات الايواء السياحي	المحافظة
	Percentage %	Total expenses (million dinar)	Percentage %	Total revenues (million dinar)	Percentage %	Number of overnight stays	Percentage %	Number of guests	Percentage %	Total wages and benefits (million dinar)	Percentage %	Number of employees	Percentage %	Number of hotels and tourist accommodation complexes	
Kirkuk	0.6	754	0.7	2601	2.6	437976	0.9	72778	0.6	256	1.1	99	2.0	30	كركوك
Baghdad	26.9	32903	24.9	88935	15.7	2625598	22.6	1751006	44.7	19860	35.0	3198	22.2	329	بغداد
Babylon	0.2	293	0.3	1008	0.2	30405	0.4	28324	0.3	148	0.4	39	0.5	7	بابل
Kerbela	49.6	60691	48.0	171258	53.0	8871503	42.6	3300726	26.4	11750	33.1	3024	44.9	667	كربلاء
Wasit	0.7	830	0.1	514	0.1	17266	0.2	17266	0.2	81	0.3	31	0.7	11	واسط
Al-Najaf	17.7	21654	18.5	66060	25.1	4201565	29.7	2305158	15.1	6735	20.9	1913	23.2	344	النجف
Al-Qadisiya	0.2	197	0.2	734	0.1	17073	0.2	15561	0.1	37	0.3	24	0.5	7	القادسية
Al-Muthanna	0.1	121	0.1	487	0.2	27152	0.1	8029	0.4	159	0.4	36	0.5	7	المتن
Thi-Qar	0.2	202	0.3	935	0.2	35759	0.2	16437	0.3	116	0.6	52	0.7	11	ذي قار
Missan	0.2	211	0.2	887	0.3	48229	0.4	34471	0.4	158	0.4	41	0.7	10	ميسان
Al-Basrah	3.7	4581	6.5	23138	2.5	423053	2.6	199138	11.6	5175	7.4	675	4.1	61	البصرة
Total	100	122437	100	356557	100	16735579	100	7748894	100	44475	100	9132	100	1484	المجموع

عدد الفنادق ومجمعات الايواء السياحي حسب المحافظات لسنة ٢٠١٦

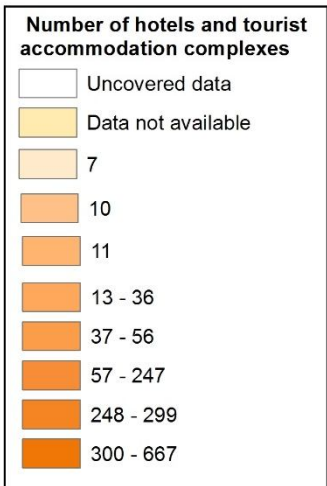
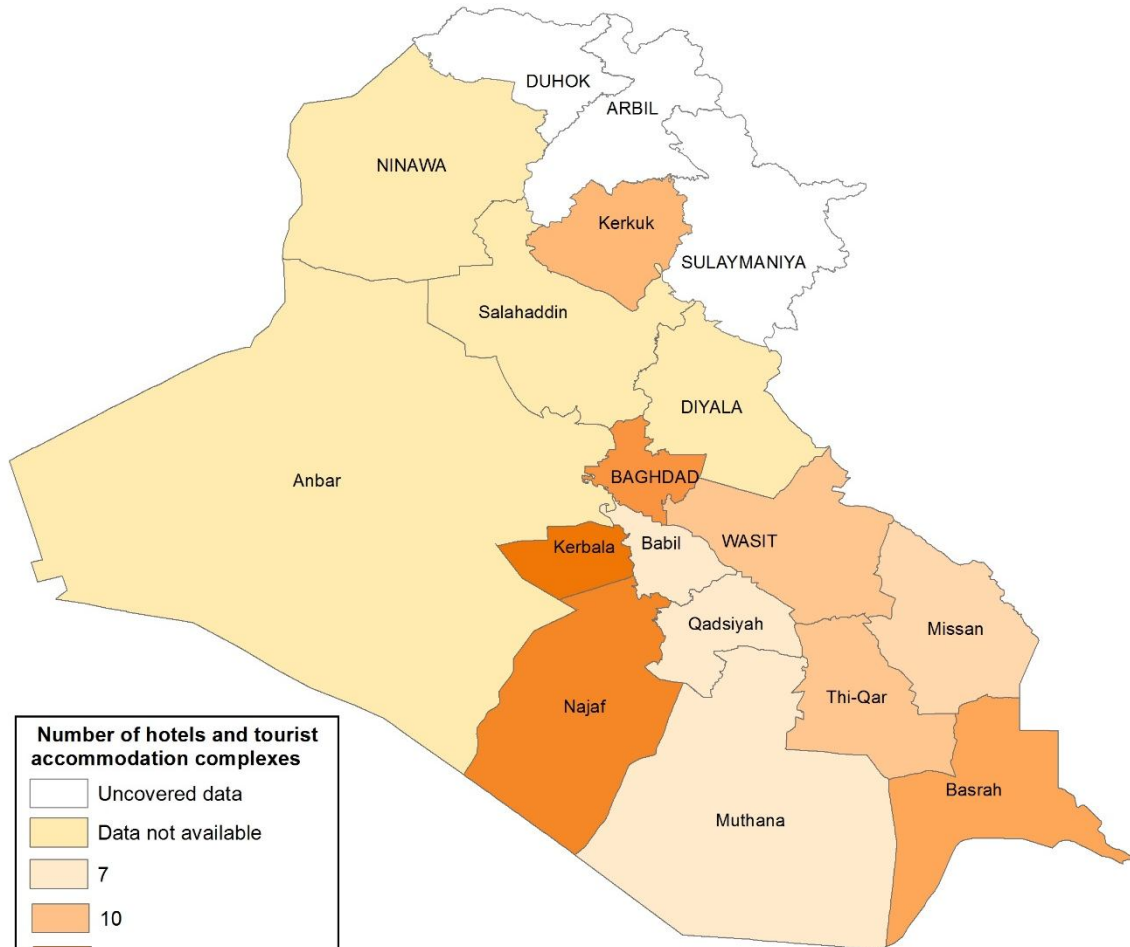


عدد الفنادق ومجمعات الايواء السياحي

بيانات غير مشمولة
بيانات غير متوفرة
7
10
11
13 - 36
37 - 56
57 - 247
248 - 299
300 - 667

انتاج مركز نظم المعلومات الجغرافية
مصدر البيانات مديرية احصاءات التجارة
لم تتوفر بيانات للمحافظات نينوى ، صلاح الدين ، الانبار ، ديالى بسبب الظروف الامنية

Number of hotels and tourist accommodation complexes by Governorate year 2016



GIS Production
 Data source : Trade statistics Directorate
 Data are not available for Govnorates(Ninawa , Salahaddin , Anbar , Diyala) due to unsafe situation

عدد الفنادق والشقق والدور في المجمعات السياحية حسب درجة التصنيف والقطاع والمحافظه لسنة 2016

Number of hotels, apartments and houses in tourism resorts complexes by classification , sector and governorate for 2016

Table. (3) Follow

جدول (3) يتبع

Governorate	Tourism facility	Sector	المجموع	خامسة (شعبي)	رابعة نجمة واحدة	ثالثة نجمتان	ثانية ثلاث نجوم	اولى اربع نجوم	ممتاز خمس نجوم	القطاع	نوع المرفق	اسم المحافظة
			Total	Fifth class popular	Fourth class 1 star	Third class 2 star	Second class 3 star	First class 4 star	Upscale luxury 5 star			
Kirkuk	Hotels	Public	0	0	0	0	0	0	0	عام	فندق	كركوك
		Private	30	24	1	0	4	1	0	خاص		
		Mixed	0	0	0	0	0	0	0	مختلط		
		Total	30	24	1	0	4	1	0	مجموع		
Baghdad	Hotels	Public	0	0	0	0	0	0	0	عام	فندق	بغداد
		Private	321	195	38	44	28	14	2	خاص		
		Mixed	5	0	0	0	0	0	5	مختلط		
		Total	326	195	38	44	28	14	7	مجموع		
	Apartments	Public	0	0	0	0	0	0	0	عام	شقق	بغداد
		Private	3	0	0	2	1	0	0	خاص		
		Mixed	0	0	0	0	0	0	0	مختلط		
		Total	3	0	0	2	1	0	0	مجموع		
	Total	Public	0	0	0	0	0	0	0	عام	المجموع	بغداد
		Private	324	195	38	46	29	14	2	خاص		
Mixed		5	0	0	0	0	0	5	مختلط			
Total		329	195	38	46	29	14	7	مجموع			
Babylon	Hotels	Public	0	0	0	0	0	0	0	عام	فندق	بابل
		Private	7	2	1	3	1	0	0	خاص		
		Mixed	0	0	0	0	0	0	0	مختلط		
		Total	7	2	1	3	1	0	0	مجموع		
Kerbela	Hotels	Public	0	0	0	0	0	0	0	عام	فندق	كربلاء
		Private	667	190	175	134	153	14	1	خاص		
		Mixed	0	0	0	0	0	0	0	مختلط		
		Total	667	190	175	134	153	14	1	مجموع		

عدد الفنادق والشقق والدور في المجمعات السياحية حسب درجة التصنيف والقطاع والمحافظه لسنة 2016

Number of hotels, apartments and houses in tourism resorts complexes by classification , sector and governorate for 2016

Con .Table. (3) Follow

تابع جدول (3) يتبع

Governorate	Tourism facility	Sector	المجموع	خامسة (شعبي)	رابعة نجمة واحدة	ثلاثة نجمتان	ثانية ثلاث نجوم	اولى اربع نجوم	ممتاز خمس نجوم	القطاع	نوع المرفق	اسم المحافظة
			Total	Fifth class popular	Fourth class 1 star	Third class 2 star	Second class 3 star	First class 4 star	Upscale luxury 5 star			
Wasit	Hotels	Public	0	0	0	0	0	0	0	عام	فندق	واسط
		Private	10	7	0	0	2	0	1	خاص		
		Mixed	0	0	0	0	0	0	0	مختلط		
		Total	10	7	0	0	2	0	1	مجموع		
	Apartments	Public	0	0	0	0	0	0	0	عام	شقق	
		Private	1	0	0	0	1	0	0	خاص		
		Mixed	0	0	0	0	0	0	0	مختلط		
		Total	1	0	0	0	1	0	0	مجموع		
	Total	Public	0	0	0	0	0	0	0	عام	المجموع	
		Private	11	7	0	0	3	0	1	خاص		
		Mixed	0	0	0	0	0	0	0	مختلط		
		Total	11	7	0	0	3	0	1	مجموع		
Al-Majar	Hotels	Public	0	0	0	0	0	0	0	عام	فندق	التجف
		Private	344	86	62	105	85	5	1	خاص		
		Mixed	0	0	0	0	0	0	0	مختلط		
		Total	344	86	62	105	85	5	1	مجموع		
Al-Qadisiya	Hotels	Public	0	0	0	0	0	0	0	عام	فندق	القادسية
		Private	7	3	0	2	0	2	0	خاص		
		Mixed	0	0	0	0	0	0	0	مختلط		
		Total	7	3	0	2	0	2	0	مجموع		

عدد الفنادق والشقق والدور في المجمعات السياحية حسب درجة التصنيف والقطاع والمحافظه لسنة 2016

Number of hotels, apartments and houses in tourism resorts complexes by classification , sector and governorate for 2016

Con .Table. (3) Follow

تابع جدول (3) يتبع

Governorate	Tourism facility	Sector	المجموع	خامسة (شعبي)	رابعة نجمة واحدة	ثلاثة نجمتان	ثانية ثلاث نجوم	اولى اربع نجوم	ممتاز خمس نجوم	القطاع	نوع المرفق	اسم المحافظة
			Total	Fifth class popular	Fourth class 1 star	Third class 2 star	Second class 3 star	First class 4 star	Upscale luxury 5 star			
Al-Muthanna	Hotels	Public	0	0	0	0	0	0	0	عام	فندق	المتى
		Private	7	2	4	0	0	1	0	خاص		
		Mixed	0	0	0	0	0	0	0	مختلط		
		Total	7	2	4	0	0	1	0	مجموع		
Thi-Qar	Hotels	Public	0	0	0	0	0	0	0	عام	فندق	ذي قار
		Private	11	9	0	1	0	1	0	خاص		
		Mixed	0	0	0	0	0	0	0	مختلط		
		Total	11	9	0	1	0	1	0	مجموع		
Missan	Hotels	Public	0	0	0	0	0	0	0	عام	فندق	ميسان
		Private	10	5	0	2	2	1	0	خاص		
		Mixed	0	0	0	0	0	0	0	مختلط		
		Total	10	5	0	2	2	1	0	مجموع		
Al-Basrah	Hotels	Public	0	0	0	0	0	0	0	عام	فندق	البصرة
		Private	61	31	4	9	13	2	2	خاص		
		Mixed	0	0	0	0	0	0	0	مختلط		
		Total	61	31	4	9	13	2	2	مجموع		

عدد الفنادق والشقق والدور في المجمعات السياحية حسب درجة التصنيف والقطاع والمحافظه لسنة 2016

Number of hotels, apartments and houses in tourism resorts complexes by classification , sector and governorate for 2016

Con.Table. (3)

تابع جدول (3)

Governorate	Tourism facility	Sector	المجموع	خامسة (شعبي)	رابعة نجمة واحدة	ثلاثة نجمتان	ثانية ثلاث نجوم	اولى اربع نجوم	ممتاز خمس نجوم	القطاع	نوع المرفق	اسم المحافظة
			Total	Fifth class popular	Fourth class 1 star	Third class 2 star	Second class 3 star	First class 4 star	Upscale luxury 5 star			
Grand total	Hotels	Public	0	0	0	0	0	0	0	عام	فندق	المجموع العام
		Private	1475	554	285	300	288	41	7	خاص		
		Mixed	5	0	0	0	0	0	5	مختلط		
		Total	1480	554	285	300	288	41	12	مجموع		
	Apartments	Public	0	0	0	0	0	0	0	عام	شقق	
		Private	4	0	0	2	2	0	0	خاص		
		Mixed	0	0	0	0	0	0	0	مختلط		
		Total	4	0	0	2	2	0	0	مجموع		
	Total	Public	0	0	0	0	0	0	0	عام	المجموع	
		Private	1479	554	285	302	290	41	7	خاص		
		Mixed	5	0	0	0	0	0	5	مختلط		
		Total	1484	554	285	302	290	41	12	مجموع		

عدد الفنادق ومجمعات الايواء السياحي حسب المحافظة والكيان القانوني لسنة 2016

Number of hotels, tourism resorts complexes by governorate, legal entity for 2016

Table . (4)

جدول (4)

Governorate	مجموع المرافق السياحية	عدد المجمعات للدور	عدد المجمعات للشقق	عدد الفنادق	المجموع	الكيان القانوني					المحافظة
						legal entity					
						قطاع خاص				قطاع عام	
						ش.ذ.م.م	ش.تضامنية	ش.مساهمة	فردى		
						Private sector				Public sector	
With limited liability w.l.l	Partnership	Joint stock company	Individual								
Total	Number of complexes for homes	Number of complexes for apartments	Number of hotels	Total	With limited liability w.l.l	Partnership	Joint stock company	Individual	Public sector		
Kirkuk	30	0	0	30	30	0	0	0	30	0	كركوك
Baghdad	329	0	3	326	329	2	1	12	314	0	بغداد
Babylon	7	0	0	7	7	0	0	0	7	0	بابل
Kerbela	667	0	0	667	667	0	0	0	667	0	كربلاء
Wasit	11	0	1	10	11	0	0	0	11	0	واسط
Al-Najaf	344	0	0	344	344	0	0	0	344	0	النجف
Al-Qadisiya	7	0	0	7	7	0	0	0	7	0	القادسية
Al-Muthanna	7	0	0	7	7	0	0	0	7	0	المثنى
Thi-Qar	11	0	0	11	11	0	0	0	11	0	ذي قار
Missan	10	0	0	10	10	0	0	0	10	0	ميسان
Al-Basrah	61	0	0	61	61	1	1	1	58	0	البصرة
Grand total	1484	0	4	1480	1484	3	2	13	1466	0	المجموع العام

عدد الفنادق ومجمعات الايواء السياحي حسب المحافظة ودرجة التصنيف وتوفر اجازة ممارسة مهنة لسنة 2016

Number of hotels, tourism resorts complexes by governorate, classification rate and provision of occupation license for 2016

Table. (5) Follow

جدول (5) يتبع

Governorate	Facility	Rate	المجموع	عدم توفر اجازة ممارسة مهنة	توفر اجازة ممارسة مهنة	درجة التصنيف	نوع المرفق	اسم المحافظة
			Total	No license	License			
Kirkuk	Hotel	Luxury 5 star	0	0	0	ممتاز خمس نجوم	فندق	كركوك
		First 4 star	1	0	1	اولسى اربع نجوم		
		Second 3 star	4	0	4	ثانية ثلاث نجوم		
		Third 2 star	0	0	0	ثلاثة نجمتان		
		Fourth 1 star	1	0	1	رابعة نجمة واحدة		
		Fifth (popular)	24	0	24	خامسة (شعبي)		
		Total	30	0	30	المجموع		
Baghdad	Hotel	Luxury 5 star	7	1	6	ممتاز خمس نجوم	فندق	بغداد
		First 4 star	14	0	14	اولسى اربع نجوم		
		Second 3 star	28	0	28	ثانية ثلاث نجوم		
		Third 2 star	44	1	43	ثلاثة نجمتان		
		Fourth 1 star	38	0	38	رابعة نجمة واحدة		
		Fifth (popular)	195	29	166	خامسة (شعبي)		
		Total	326	31	295	المجموع		
	Apartment	Luxury 5 star	0	0	0	ممتاز خمس نجوم	شقق	
		First 4 star	0	0	0	اولسى اربع نجوم		
		Second 3 star	1	0	1	ثانية ثلاث نجوم		
		Third 2 star	2	0	2	ثلاثة نجمتان		
		Fourth 1 star	0	0	0	رابعة نجمة واحدة		
		Fifth (popular)	0	0	0	خامسة (شعبي)		
		Total	3	0	3	المجموع		
	Total	Luxury 5 star	7	1	6	ممتاز خمس نجوم	المجموع	
		First 4 star	14	0	14	اولسى اربع نجوم		
		Second 3 star	29	0	29	ثانية ثلاث نجوم		
		Third 2 star	46	1	45	ثلاثة نجمتان		
		Fourth 1 star	38	0	38	رابعة نجمة واحدة		
		Fifth (popular)	195	29	166	خامسة (شعبي)		
		Total	329	31	298	المجموع		

عدد الفنادق ومجمعات الايواء السياحي حسب المحافظة ودرجة التصنيف وتوفر اجازة ممارسة مهنة لسنة 2016

Number of hotels, tourism resorts complexes by governorate, classification rate and provision of occupation license for 2016

Con Table. (5) Follow

تابع جدول (5) يتبع

Governorate	Facility	Rate	المجموع	عدم توفر اجازة ممارسة مهنة	توفر اجازة ممارسة مهنة	درجة التصنيف	نوع المرفق	اسم المحافظة
			Total	No license	License			
Babylon	Hotel	Luxury 5 star	0	0	0	ممتاز خمس نجوم	فندق	بابل
		First 4 star	0	0	0	اولسى اربع نجوم		
		Second 3 star	1	0	1	ثانية ثلاث نجوم		
		Third 2 star	3	0	3	ثالثة نجمتان		
		Fourth 1 star	1	0	1	رابعة نجمة واحدة		
		Fifth (popular)	2	1	1	خامسة (شعبي)		
		Total	7	1	6	المجموع		
Kerbela	Hotel	Luxury 5 star	1	0	1	ممتاز خمس نجوم	فندق	كربلاء
		First 4 star	14	0	14	اولسى اربع نجوم		
		Second 3 star	153	0	153	ثانية ثلاث نجوم		
		Third 2 star	134	0	134	ثالثة نجمتان		
		Fourth 1 star	175	0	175	رابعة نجمة واحدة		
		Fifth (popular)	190	10	180	خامسة (شعبي)		
		Total	667	10	657	المجموع		
Wasit	Hotel	Luxury 5 star	1	0	1	ممتاز خمس نجوم	فندق	واسط
		First 4 star	0	0	0	اولسى اربع نجوم		
		Second 3 star	2	0	2	ثانية ثلاث نجوم		
		Third 2 star	0	0	0	ثالثة نجمتان		
		Fourth 1 star	0	0	0	رابعة نجمة واحدة		
		Fifth (popular)	7	2	5	خامسة (شعبي)		
		Total	10	2	8	المجموع		
	Apartment	Luxury 5 star	0	0	0	ممتاز خمس نجوم	شقة	
		First 4 star	0	0	0	اولسى اربع نجوم		
		Second 3 star	1	0	1	ثانية ثلاث نجوم		
		Third 2 star	0	0	0	ثالثة نجمتان		
		Fourth 1 star	0	0	0	رابعة نجمة واحدة		
		Fifth (popular)	0	0	0	خامسة (شعبي)		
	Total	1	0	1	المجموع			
	Total	Luxury 5 star	1	0	1	ممتاز خمس نجوم	المجموع	
		First 4 star	0	0	0	اولسى اربع نجوم		
		Second 3 star	3	0	3	ثانية ثلاث نجوم		
Third 2 star		0	0	0	ثالثة نجمتان			
Fourth 1 star		0	0	0	رابعة نجمة واحدة			
Fifth (popular)		7	2	5	خامسة (شعبي)			
Total		11	2	9	المجموع			

عدد الفنادق ومجمعات الايواء السياحي حسب المحافظة ودرجة التصنيف وتوفر اجازة ممارسة مهنة لسنة 2016

Number of hotels, tourism resorts complexes by governorate, classification rate and provision of occupation license for 2016

Con Table. (5) Follow

تابع جدول (5) يتبع

Governorate	Facility	Rate	المجموع	عدم توفر اجازة ممارسة مهنة	توفر اجازة ممارسة مهنة	درجة التصنيف	نوع المرفق	اسم المحافظة
			Total	No license	License			
Al-Najaf	Hotel	Luxury 5 star	1	0	1	ممتاز خمس نجوم	فندق	النجف
		First 4 star	5	0	5	اولى اربع نجوم		
		Second 3 star	85	0	85	ثانية ثلاث نجوم		
		Third 2 star	105	0	105	ثلاثة نجمتان		
		Fourth 1 star	62	10	52	رابعة نجمة واحدة		
		Fifth (popular)	86	0	86	خامسة (شعبي)		
		Total	344	10	334	المجموع		
Al-Qadisiya	Hotel		0	0	0	ممتاز خمس نجوم	فندق	القادسية
		First 4 star	2	0	2	اولى اربع نجوم		
		Second 3 star	0	0	0	ثانية ثلاث نجوم		
		Third 2 star	2	0	2	ثلاثة نجمتان		
		Fourth 1 star	0	0	0	رابعة نجمة واحدة		
		Fifth (popular)	3	0	3	خامسة (شعبي)		
		Total	7	0	7	المجموع		
Al-Muthanna	Hotel	Luxury 5 star	0	0	0	ممتاز خمس نجوم	فندق	المثنى
		First 4 star	1	0	1	اولى اربع نجوم		
		Second 3 star	0	0	0	ثانية ثلاث نجوم		
		Third 2 star	0	0	0	ثلاثة نجمتان		
		Fourth 1 star	4	0	4	رابعة نجمة واحدة		
		Fifth (popular)	2	0	2	خامسة (شعبي)		
		Total	7	0	7	المجموع		

عدد الفنادق ومجمعات الايواء السياحي حسب المحافظة ودرجة التصنيف وتوفر اجازة ممارسة مهنة لسنة 2016

Number of hotels, tourism resorts complexes by governorate, classification rate and provision of occupation license for 2016

Con Table. (5) Follow

تابع جدول (5) يتبع

Governorate	Facility	Rate	المجموع	عدم توفر اجازة ممارسة مهنة	توفر اجازة ممارسة مهنة	درجة التصنيف	نوع المرفق	اسم المحافظة
			Total	No license	License			
Thi-Qar	Hotel	Luxury 5 star	0	0	0	ممتاز خمس نجوم	فندق	ذي قار
		First 4 star	1	0	1	اولى اربع نجوم		
		Second 3 star	0	0	0	ثانية ثلاث نجوم		
		Third 2 star	1	0	1	ثلاثة نجمتان		
		Fourth 1 star	0	0	0	رابعة نجمة واحدة		
		Fifth (popular)	9	0	9	خامسة (شعبي)		
		Total	11	0	11	المجموع		
Missan	Hotel	Luxury 5 star	0	0	0	ممتاز خمس نجوم	فندق	ميسان
		First 4 star	1	0	1	اولى اربع نجوم		
		Second 3 star	2	0	2	ثانية ثلاث نجوم		
		Third 2 star	2	0	2	ثلاثة نجمتان		
		Fourth 1 star	0	0	0	رابعة نجمة واحدة		
		Fifth (popular)	5	0	5	خامسة (شعبي)		
		Total	10	0	10	المجموع		
Al-Basrah	Hotel	Luxury 5 star	2	0	2	ممتاز خمس نجوم	فندق	البصرة
		First 4 stars	2	0	2	اولى اربع نجوم		
		Second 3 stars	13	0	13	ثانية ثلاث نجوم		
		Third 2 stars	9	0	9	ثلاثة نجمتان		
		Fourth 1 star	4	0	4	رابعة نجمة واحدة		
		Fifth (popular)	31	13	18	خامسة (شعبي)		
		Total	61	13	48	المجموع		

عدد الفنادق ومجمعات الايواء السياحي حسب المحافظة ودرجة التصنيف وتوفر اجازة ممارسة مهنة لسنة 2016

Number of hotels, tourism resorts complexes by governorate, classification rate and provision of occupation license for 2016

Con Table. (5) Follow

تابع جدول (5) يتبع

Governorate	Facility	Rate	المجموع	عدم توفر اجازة ممارسة مهنة	توفر اجازة ممارسة مهنة	درجة التصنيف	نوع المرفق	اسم المحافظة
			Total	No license	License			
Grand total	Hotel	Luxury 5 star	12	1	11	ممتاز خمس نجوم	فندق	المجموع العام
		First 4 star	41	0	41	اولسى اربع نجوم		
		Second 3 star	288	0	288	ثانية ثلاث نجوم		
		Third 2 star	300	1	299	ثلاثة نجمتان		
		Fourth 1 star	285	10	275	رابعة نجمة واحدة		
		Fifth (popular)	554	55	499	خامسة (شعبي)		
		Total	1480	67	1413	المجموع		
	Apartment	Luxury 5 star	0	0	0	ممتاز خمس نجوم	شقة	
		First 4 star	0	0	0	اولسى اربع نجوم		
		Second 3 star	2	0	2	ثانية ثلاث نجوم		
		Third 2 star	2	0	2	ثلاثة نجمتان		
		Fourth 1 star	0	0	0	رابعة نجمة واحدة		
		Fifth (popular)	0	0	0	خامسة (شعبي)		
		Total	4	0	4	المجموع		
	Total	Luxury 5 star	12	1	11	ممتاز خمس نجوم	المجموع	
		First 4 star	41	0	41	اولسى اربع نجوم		
		Second 3 star	290	0	290	ثانية ثلاث نجوم		
		Third 2 star	302	1	301	ثلاثة نجمتان		
		Fourth 1 star	285	10	275	رابعة نجمة واحدة		
		Fifth (popular)	554	55	499	خامسة (شعبي)		
		Total	1484	67	1417	المجموع		

عدد الفنادق ومجمعات الايواء السياحي حسب المحافظة ودرجة التصنيف وتوفر الاجازة الصحية ونافذته لسنة 2016

Number of hotels and tourism resort complexes by governorate, classification rate and health license provision and validity for 2016

Table . (6) Follow

جدول (6) يتبع

Governorate	Facility	Rate	توفر الاجازة الصحية		المجموع	توفر الاجازة الصحية		درجة التصنيف	نوع المرفق	اسم المحافظة
			عدم توفر الاجازة الصحية			Health license				
			No Health license	Total		اجازة صحية غير نافذة	اجازة صحية نافذة			
						Invalid	Valid			
Kirkuk	Hotel	Luxury 5 star	0	0	0	0	ممتاز خمس نجوم	فندق	كركوك	
		First 4 star	0	1	1	0	اولى اربع نجوم			
		Second 3 star	0	4	4	0	ثانية ثلاث نجوم			
		Third 2 star	0	0	0	0	ثالثة نجمتان			
		Fourth 1 star	0	1	1	0	رابعة نجمة واحدة			
		Fifth (popular)	0	24	24	0	خامسة (شعبي)			
		Total	0	30	30	0	المجموع			
Baghdad	Hotel	Luxury 5 star	0	7	0	7	ممتاز خمس نجوم	فندق		
		First 4 star	0	14	2	12	اولى اربع نجوم			
		Second 3 star	0	28	4	24	ثانية ثلاث نجوم			
		Third 2 star	0	44	4	40	ثالثة نجمتان			
		Fourth 1 star	0	38	5	33	رابعة نجمة واحدة			
		Fifth (popular)	29	166	20	146	خامسة (شعبي)			
		Total	29	297	35	262	المجموع			
	Apartment	Luxury 5 star	0	0	0	0	ممتاز خمس نجوم	شقة	بغداد	
		First 4 star	0	0	0	0	اولى اربع نجوم			
		Second 3 star	0	1	0	1	ثانية ثلاث نجوم			
		Third 2 star	0	2	0	2	ثالثة نجمتان			
		Fourth 1 star	0	0	0	0	رابعة نجمة واحدة			
		Fifth (popular)	0	0	0	0	خامسة (شعبي)			
		Total	0	3	0	3	المجموع			
	Total	Luxury 5 star	0	7	0	7	ممتاز خمس نجوم	المجموع		
		First 4 star	0	14	2	12	اولى اربع نجوم			
		Second 3 star	0	29	4	25	ثانية ثلاث نجوم			
		Third 2 star	0	46	4	42	ثالثة نجمتان			
		Fourth 1 star	0	38	5	33	رابعة نجمة واحدة			
		Fifth (popular)	29	166	20	146	خامسة (شعبي)			
		Total	29	300	35	265	المجموع			

عدد الفنادق ومجمعات الايواء السياحي حسب المحافظة ودرجة التصنيف وتوفر الاجازة الصحية ونافذيته لسنة 2016

Number of hotels and tourism resort complexes by governorate, classification rate and health license provision and validity for 2016

Con.Table . (6) Follow

تابع جدول (6) يتبع

Governorate	Facility	Rate	عدم توفر الاجازة الصحية No Health license	المجموع Total	توفر الاجازة الصحية Health license		درجة التصنيف	نوع المرفق	اسم المحافظة		
					اجازة صحية غير نافذة Invalid	اجازة صحية نافذة Valid					
Babylon	Hotel	Luxury 5 star	0	0	0	0	ممتاز خمس نجوم	فندق	بابل		
		First 4 star	0	0	0	0	اولسي اربع نجوم				
		Second 3 star	0	1	1	0	ثانية ثلاث نجوم				
		Third 2 star	0	3	1	2	ثلاثة نجمتان				
		Fourth 1 star	0	1	0	1	رابعة نجمة واحدة				
		Fifth (popular)	0	2	1	1	خامسة (شعبي)				
		Total	0	7	3	4	المجموع				
Kerbela	Hotel	Luxury 5 star	0	1	0	1	ممتاز خمس نجوم	فندق	كربلاء		
		First 4 star	0	14	3	11	اولسي اربع نجوم				
		Second 3 star	0	153	31	122	ثانية ثلاث نجوم				
		Third 2 star	0	134	29	105	ثلاثة نجمتان				
		Fourth 1 star	0	175	39	136	رابعة نجمة واحدة				
		Fifth (popular)	0	190	50	140	خامسة (شعبي)				
		Total	0	667	152	515	المجموع				
Wasit	Hotel	Luxury 5 star	0	1	0	1	ممتاز خمس نجوم	فندق			
		First 4 star	0	0	0	0	اولسي اربع نجوم				
		Second 3 star	0	2	0	2	ثانية ثلاث نجوم				
		Third 2 star	0	0	0	0	ثلاثة نجمتان				
		Fourth 1 star	0	0	0	0	رابعة نجمة واحدة				
		Fifth (popular)	0	7	3	4	خامسة (شعبي)				
		Total	0	10	3	7	المجموع				
	Apartment	Luxury 5 star	0	0	0	0	ممتاز خمس نجوم	شقة	واسط		
		First 4 star	0	0	0	0	اولسي اربع نجوم				
		Second 3 star	0	1	0	1	ثانية ثلاث نجوم				
		Third 2 star	0	0	0	0	ثلاثة نجمتان				
		Fourth 1 star	0	0	0	0	رابعة نجمة واحدة				
		Fifth (popular)	0	0	0	0	خامسة (شعبي)				
		Total	0	1	0	1	المجموع				
Total	Luxury 5 star	0	1	0	1	ممتاز خمس نجوم	المجموع				
	First 4 star	0	0	0	0	اولسي اربع نجوم					
	Second 3 star	0	3	0	3	ثانية ثلاث نجوم					
	Third 2 star	0	0	0	0	ثلاثة نجمتان					
	Fourth 1 star	0	0	0	0	رابعة نجمة واحدة					
	Fifth (popular)	0	7	3	4	خامسة (شعبي)					
	Total	0	11	3	8	المجموع					

عدد الفنادق ومجمعات الايواء السياحي حسب المحافظة ودرجة التصنيف وتوفر الاجازة الصحية ونافذيته لسنة 2016

Number of hotels and tourism resort complexes by governorate, classification rate and health license provision and validity for 2016

Con.Table . (6) Follow

تابع جدول (6) يتبع

Governorate	Facility	Rate	عدم توفر الاجازة الصحية	المجموع	توفر الاجازة الصحية		درجة التصنيف	نوع المرفق	اسم المحافظة
					Health license				
			No Health license	Total	اجازة صحية غير نافذة	اجازة صحية نافذة			
					Invalid	Valid			
Al-Najaf	Hotel	Luxury 5 star	0	1	1	0	ممتاز خمس نجوم	فندق	النجف
		First 4 star	0	5	5	0	اولى اربع نجوم		
		Second 3 star	0	85	66	19	ثانية ثلاث نجوم		
		Third 2 star	0	105	105	0	ثلاثة نجوم		
		Fourth 1 star	0	62	62	0	رابعة نجمة واحدة		
		Fifth (popular)	10	76	76	0	خامسة (شعبي)		
		Total	10	334	315	19	المجموع		
A-Qadisiya	Hotel	Luxury 5 star	0	0	0	0	ممتاز خمس نجوم	فندق	القادسية
		First 4 star	0	2	0	2	اولى اربع نجوم		
		Second 3 star	0	0	0	0	ثانية ثلاث نجوم		
		Third 2 star	0	2	0	2	ثلاثة نجوم		
		Fourth 1 star	0	0	0	0	رابعة نجمة واحدة		
		Fifth (popular)	0	3	0	3	خامسة (شعبي)		
		Total	0	7	0	7	المجموع		
Al-Muthanna	Hotel	Luxury 5 star	0	0	0	0	ممتاز خمس نجوم	فندق	المتن
		First 4 star	0	1	1	0	اولى اربع نجوم		
		Second 3 star	0	0	0	0	ثانية ثلاث نجوم		
		Third 2 star	0	0	0	0	ثلاثة نجوم		
		Fourth 1 star	0	4	4	0	رابعة نجمة واحدة		
		Fifth (popular)	0	2	2	0	خامسة (شعبي)		
		Total	0	7	7	0	المجموع		

عدد الفنادق ومجمعات الايواء السياحي حسب المحافظة ودرجة التصنيف وتوفر الاجازة الصحية ونافذيته لسنة 2016

Number of hotels and tourism resort complexes by governorate, classification rate and health license provision and validity for 2016

Con.Table . (6) Follow

تابع جدول (6) يتبع

Governorate	Facility	Rate	عدم توفر الاجازة الصحية	المجموع	توفر الاجازة الصحية		درجة التصنيف	نوع المرفق	اسم المحافظة
			No Health license	Total	Health license				
					اجازة صحية غير نافذة	اجازة صحية نافذة			
					Invalid	Valid			
Thi-Qar	Hotel	Luxury 5 star	0	0	0	0	ممتاز خمس نجوم	فندق	ذي قار
		First 4 star	0	1	0	1	اولسى اربع نجوم		
		Second 3 star	0	0	0	0	ثانية ثلاث نجوم		
		Third 2 star	0	1	0	1	ثلاثة نجمتان		
		Fourth 1 star	0	0	0	0	رابعة نجمة واحدة		
		Fifth (popular)	0	9	0	9	خامسة (شعبي)		
		Total	0	11	0	11	المجموع		
Missan	Hotel	Luxury 5 star	0	0	0	0	ممتاز خمس نجوم	فندق	ميسان
		First 4 star	0	1	0	1	اولسى اربع نجوم		
		Second 3 star	0	2	0	2	ثانية ثلاث نجوم		
		Third 2 star	0	2	0	2	ثلاثة نجمتان		
		Fourth 1 star	0	0	0	0	رابعة نجمة واحدة		
		Fifth (popular)	0	5	0	5	خامسة (شعبي)		
		Total	0	10	0	10	المجموع		
Al-Basrah	Hotel	Luxury 5 star	0	2	0	2	ممتاز خمس نجوم	فندق	البصرة
		First 4 stars	0	2	0	2	اولسى اربع نجوم		
		Second 3 stars	0	13	3	10	ثانية ثلاث نجوم		
		Third 2 stars	0	9	4	5	ثلاثة نجمتان		
		Fourth 1 star	0	4	0	4	رابعة نجمة واحدة		
		Fifth (popular)	2	29	6	23	خامسة (شعبي)		
		Total	2	59	13	46	المجموع		

عدد الفنادق ومجمعات الايواء السياحي حسب المحافظة ودرجة التصنيف وتوفر الاجازة الصحية ونافذيته لسنة 2016

Number of hotels and tourism resort complexes by governorate, classification rate and health license provision and validity for 2016

Con.Table . (6)

تابع جدول (6)

Governorate	Facility	Rate	عدم توفر الاجازة الصحية	المجموع	توفر الاجازة الصحية		درجة التصنيف	نوع المرفق	اسم المحافظة
			No Health license	Total	Health license				
					اجازة صحية غير نافذة	اجازة صحية نافذة			
					Invalid	Valid			
Grand total	Hotel	Luxury 5 star	0	12	1	11	ممتاز خمس نجوم	فندق	المجموع العام
		First 4 star	0	41	12	29	اولسى اربع نجوم		
		Second 3 star	0	288	109	179	ثانية ثلاث نجوم		
		Third 2 star	0	300	143	157	ثلاثة نجمتان		
		Fourth 1 star	0	285	111	174	رابعة نجمة واحدة		
		Fifth (popular)	41	513	182	331	خامسة (شعبي)		
		Total	41	1439	558	881	المجموع		
	Apartment	Luxury 5 star	0	0	0	0	ممتاز خمس نجوم	شقة	
		First 4 star	0	0	0	0	اولسى اربع نجوم		
		Second 3 star	0	2	0	2	ثانية ثلاث نجوم		
		Third 2 star	0	2	0	2	ثلاثة نجمتان		
		Fourth 1 star	0	0	0	0	رابعة نجمة واحدة		
		Fifth (popular)	0	0	0	0	خامسة (شعبي)		
		Total	0	4	0	4	المجموع		
	Total	Luxury 5 star	0	12	1	11	ممتاز خمس نجوم	المجموع	
		First 4 star	0	41	12	29	اولسى اربع نجوم		
		Second 3 star	0	290	109	181	ثانية ثلاث نجوم		
		Third 2 star	0	302	143	159	ثلاثة نجمتان		
		Fourth 1 star	0	285	111	174	رابعة نجمة واحدة		
		Fifth (popular)	41	513	182	331	خامسة (شعبي)		
		Total	41	1443	558	885	المجموع		

عدد الفنادق ومجمعات الايواء السياحي حسب نوع الخدمة والمحافظه لسنة 2016

Number of hotels, tourist accommodation complexes by services type, and governorate for 2016

Table. (7)

جدول (7)

Governorate	المجموع	لا تقدم خدمات	عدد الفنادق تقدم خدمات	خدمات اخرى	بدالة داخلية	صالة رياضية	صالة الالعاب	الانترنت	خدمات صراف الي	خدمات مصرفية	خدمات ساحات سيارات	خدمات رحلات سياحية	خدمات صالة (منتدى)	خدمات حمام سباحة	خدمات غسل وكوي خدمات	خدمات مشروبات روحية	خدمات طعام	المحافظة
	Total	No services	Number of hotels that provide services	Other	Central	Sport hall	Play hall	Internet	ATM	Bank services	Parking services	Tour services	Hall services (forum)	Swimming pool	Laundry	Beverage	Food	
Kirkuk	30	4	26	6	2	0	0	24	0	0	5	0	1	0	3	0	0	كركوك
Baghdad	329	58	271	6	120	9	4	267	5	2	11	1	8	4	57	3	63	بغداد
Babylon	7	5	2	0	2	0	0	2	0	1	2	0	1	0	1	0	2	بابل
Kerbela	667	34	633	0	152	0	0	624	9	3	0	0	0	0	54	0	26	كربلاء
Wasit	11	9	2	2	0	0	0	2	0	0	2	0	0	0	1	1	2	واسط
Al-Najaf	344	26	318	0	78	0	0	316	0	0	20	0	0	0	29	0	4	النجف
Al-Qadisiya	7	4	3	0	3	0	0	3	0	0	3	0	2	0	1	0	1	القادسية
Al-Muthanna	7	2	5	0	1	0	1	5	0	0	1	0	1	0	1	0	1	العتي
Thi-Qar	11	1	10	0	4	0	0	9	3	0	0	0	0	0	2	0	3	ذي قار
Missan	10	0	10	0	4	0	0	10	0	0	0	0	0	0	1	0	1	ميسان
Al-Basrah	61	18	43	0	23	1	2	42	3	0	5	0	2	2	15	0	10	البصرة
Grand total	1484	161	1323	14	389	10	7	1304	20	6	49	1	15	6	165	4	113	المجموع العام

عدد الغرف المزدوجة والمنفردة للنزلاء والأخرى وعدد الأسرّة المزدوجة والمنفردة حسب المحافظة درجة التصنيف للفنادق ومجمعات الإيواء السياحي لسنة 2016

Number of double, single and other rooms and number of beds single and double by governorate and classification rate for 2016

Table. (8) Follow

جدول (8) يتبع

Governorate	Rate	المجموع	عدد الأسرة المنفردة	عدد الأسرة المزدوجة	سويت	المجموع	عدد الغرف الأخرى	عدد الغرف للنزلاء المنفردة	عدد الغرف للنزلاء المزدوجة	درجة التصنيف	المحافظة
		Total	Single bed	Double bed	Sweet	Total	Other	Single room	Double room		
Kirkuk	Luxury 5 star	0	0	0	0	0	0	0	0	ممتاز خمس نجوم	كركوك
	First 4 star	95	32	63	0	62	5	30	27	اولى اربع نجوم	
	Second 3 star	316	54	262	0	161	16	118	27	ثانية ثلاث نجوم	
	Third 2 star	0	0	0	0	0	0	0	0	ثالثة نجمتان	
	Fourth 1 star	35	0	35	0	23	3	20	0	رابعة نجمة واحدة	
	Fifth (popular)	1008	105	903	0	549	47	444	58	خامسة (شعبي)	
	Total	1454	191	1263	0	795	71	612	112	المجموع	
Baghdad	Luxury 5 star	2630	1240	1390	65	1648	101	807	740	ممتاز خمس نجوم	بغداد
	First 4 star	1566	1350	216	0	768	54	132	582	اولى اربع نجوم	
	Second 3 star	2500	1587	913	0	1358	146	439	773	ثانية ثلاث نجوم	
	Third 2 star	3668	2324	1344	0	1958	176	657	1125	ثالثة نجمتان	
	Fourth 1 star	2324	1886	438	0	1081	107	230	744	رابعة نجمة واحدة	
	Fifth (popular)	7862	3517	4345	0	4490	345	2881	1264	خامسة (شعبي)	
	Total	20550	11904	8646	65	11303	929	5146	5228	المجموع	
Babylon	Luxury 5 star	0	0	0	0	0	0	0	0	ممتاز خمس نجوم	بابل
	First 4 star	0	0	0	0	0	0	0	0	اولى اربع نجوم	
	Second 3 star	35	10	25	0	24	2	10	12	ثانية ثلاث نجوم	
	Third 2 star	139	64	75	0	37	6	3	28	ثالثة نجمتان	
	Fourth 1 star	62	26	36	0	0	0	0	0	رابعة نجمة واحدة	
	Fifth (popular)	67	0	67	0	42	4	38	0	خامسة (شعبي)	
	Total	303	100	203	0	103	12	51	40	المجموع	

عدد الغرف المزدوجة والمنفردة للنزلاء الأخرى وعدد الأسرّة المزدوجة والمنفردة حسب المحافظة درجة التصنيف للفنادق ومجمعات الإيواء السياحي لسنة 2016

Number of double, single and other rooms and number of beds single and double by governorate and classification rate for 2016

Con.Table. (8) Follow

تابع جدول (8) يتبع

Governorate	Rate	المجموع	عدد الأسرة المنفردة	عدد الأسرة المزدوجة	سويت	المجموع	عدد الغرف الأخرى	عدد الغرف للنزلاء المنفردة	عدد الغرف للنزلاء المزدوجة	درجة التصنيف	المحافظة
		Total	Single bed	Double bed	Sweet	Total	Other	Single room	Double room		
Kerbela	Luxury 5 star	760	0	760	5	239	9	230	0	ممتاز خمس نجوم	كربلاء
	First 4 star	4206	111	4095	13	1826	40	1675	111	اولى اربع نجوم	
	Second 3 star	19362	732	18630	40	7853	100	7021	732	ثانية ثلاث نجوم	
	Third 2 star	11400	1032	10368	0	4745	93	4567	85	ثالثة نجمتان	
	Fourth 1 star	12502	318	12184	0	4743	130	4295	318	رابعة نجمة واحدة	
	Fifth (popular)	8340	20	8320	0	2810	170	2620	20	خامسة (شعبي)	
	Total	56570	2213	54357	58	22216	542	20408	1266	المجموع	
Wasit	Luxury 5 star	40	40	0	0	8	4	0	4	ممتاز خمس نجوم	واسط
	First 4 star	0	0	0	0	0	0	0	0	اولى اربع نجوم	
	Second 3 star	144	0	144	0	77	12	64	1	ثانية ثلاث نجوم	
	Third 2 star	0	0	0	0	0	0	0	0	ثالثة نجمتان	
	Fourth 1 star	0	0	0	0	0	0	0	0	رابعة نجمة واحدة	
	Fifth (popular)	347	8	339	6	129	20	101	8	خامسة (شعبي)	
	Total	531	48	483	6	214	36	165	13	المجموع	
Al-Najaf	Luxury 5 star	95	0	95	0	35	2	33	0	ممتاز خمس نجوم	النجف
	First 4 star	1269	76	1193	20	691	12	641	38	اولى اربع نجوم	
	Second 3 star	10001	0	10001	0	5076	126	4950	0	ثانية ثلاث نجوم	
	Third 2 star	9441	0	9441	0	4022	177	3845	0	ثالثة نجمتان	
	Fourth 1 star	2878	0	2878	0	1161	80	1081	0	رابعة نجمة واحدة	
	Fifth (popular)	2682	0	2682	0	940	63	877	0	خامسة (شعبي)	
	Total	26366	76	26290	20	11925	460	11427	38	المجموع	

عدد الغرف المزدوجة والمنفردة للنزلاء الأخرى وعدد الأسرّة المزدوجة والمنفردة حسب المحافظة درجة التصنيف للفنادق ومجمعات الإيواء السياحي لسنة 2016

Number of double, single and other rooms and number of beds single and double by governorate and classification rate for 2016

Con.Table. (8) Follow

تابع جدول (8) يتبع

Governorate	Rate	المجموع	عدد الأسرة المنفردة	عدد الأسرة المزدوجة	سويت	المجموع	عدد الغرف الأخرى	عدد الغرف المنفردة للنزلاء	عدد الغرف المزدوجة للنزلاء	درجة التصنيف	المحافظة
		Total	Single bed	Double bed	Sweet	Total	Other	Single room	Double room		
Al-Qadisiya	Luxury 5 star	0	0	0	0	0	0	0	0	ممتاز خمس نجوم	القاسية
	First 4 star	56	8	48	0	79	20	46	13	اولى اربع نجوم	
	Second 3 star	0	0	0	0	0	0	0	0	ثانية ثلاث نجوم	
	Third 2 star	87	14	73	0	34	6	14	14	ثالثة نجمتان	
	Fourth 1 star	0	0	0	0	0	0	0	0	رابعة نجمة واحدة	
	Fifth (popular)	121	13	108	0	73	8	52	13	خامسة (شعبي)	
	Total	264	35	229	0	186	34	112	40	المجموع	
Al-Muthanna	Luxury 5 star	0	0	0	0	0	0	0	0	ممتاز خمس نجوم	المثنى
	First 4 star	119	4	115	0	54	5	45	4	اولى اربع نجوم	
	Second 3 star	0	0	0	0	0	0	0	0	ثانية ثلاث نجوم	
	Third 2 star	0	0	0	0	0	0	0	0	ثالثة نجمتان	
	Fourth 1 star	149	0	149	0	73	8	65	0	رابعة نجمة واحدة	
	Fifth (popular)	86	0	86	0	43	0	43	0	خامسة (شعبي)	
	Total	354	4	350	0	170	13	153	4	المجموع	
Thi-Qar	Luxury 5 star	0	0	0	0	0	0	0	0	ممتاز خمس نجوم	ذي قار
	First 4 star	57	12	45	0	48	6	30	12	اولى اربع نجوم	
	Second 3 star	0	0	0	0	0	0	0	0	ثانية ثلاث نجوم	
	Third 2 star	103	18	85	0	66	0	48	18	ثالثة نجمتان	
	Fourth 1 star	0	0	0	0	0	0	0	0	رابعة نجمة واحدة	
	Fifth (popular)	288	5	283	0	174	38	107	29	خامسة (شعبي)	
	Total	448	35	413	0	288	44	185	59	المجموع	

عدد الغرف المزدوجة والمنفردة للنزلاء والأخرى وعدد الأسرّة المزدوجة والمنفردة حسب المحافظة درجة التصنيف للفنادق ومجمعات الإيواء السياحي لسنة 2016

Number of double, single and other rooms and number of beds single and double by governorate and classification rate for 2016

Con.Table. (8)

تابع جدول (8)

Governorate	Rate	المجموع	عدد الأسرة المنفردة	عدد الأسرة المزدوجة	سويت	المجموع	عدد الغرف الأخرى	عدد الغرف للنزلاء المنفردة	عدد الغرف للنزلاء المزدوجة	درجة التصنيف	المحافظة
		Total	Single bed	Double bed	Sweet	Total	Other	Single room	Double room		
Missan	Luxury 5 star	0	0	0	0	0	0	0	0	ممتاز خمس نجوم	ميسان
	First 4 star	125	0	125	0	66	6	60	0	اولى اربع نجوم	
	Second 3 star	40	0	40	0	24	4	20	0	ثانية ثلاث نجوم	
	Third 2 star	85	0	85	0	46	6	40	0	ثالثة نجمتان	
	Fourth 1 star	0	0	0	0	0	0	0	0	رابعة نجمة واحدة	
	Fifth (popular)	188	0	188	0	97	13	84	0	خامسة (شعبي)	
	Total	438	0	438	0	233	29	204	0	المجموع	
Al-Basrah	Luxury 5 star	586	88	498	9	493	165	249	79	ممتاز خمس نجوم	البصرة
	First 4 star	264	90	174	12	183	18	87	78	اولى اربع نجوم	
	Second 3 star	972	65	907	21	572	82	446	44	ثانية ثلاث نجوم	
	Third 2 star	552	89	463	45	368	42	264	62	ثالثة نجمتان	
	Fourth 1 star	137	0	137	0	95	11	84	0	رابعة نجمة واحدة	
	Fifth (popular)	1155	0	1155	0	630	78	552	0	خامسة (شعبي)	
	Total	3666	332	3334	87	2341	396	1682	263	المجموع	
Grand total	Luxury 5 star	4111	1368	2743	79	2423	281	1319	823	ممتاز خمس نجوم	المجموع العام
	First 4 star	7757	1683	6074	45	3777	166	2746	865	اولى اربع نجوم	
	Second 3 star	33370	2448	30922	61	15145	488	13068	1589	ثانية ثلاث نجوم	
	Third 2 star	25475	3541	21934	45	11276	506	9438	1332	ثالثة نجمتان	
	Fourth 1 star	18087	2230	15857	0	7176	339	5775	1062	رابعة نجمة واحدة	
	Fifth (popular)	22144	3668	18476	6	9977	786	7799	1392	خامسة (شعبي)	
	Total	110944	14938	96006	236	49774	2566	40145	7063	المجموع	

عدد الفنادق والشقق في المجمعات السياحية وعدد الغرف والأسرة وليالي المبيت والنزلاء حسب المحافظة لسنة 2016

Number of hotels, apartments, in tourism complexes, rooms, beds, overnight stays and guests by and governorate for 2016

Table. (9)

جدول (9)

Governorate	عدد النزلاء	عدد ليالي المبيت	عدد الاسرة	سويت	عدد الغرف			عدد الشقق في المجمع الواحد	عدد الفنادق	المحافظة
					المجموع	أخرى	للنزلاء			
	Number of guests	Number of overnight stays	Number of beds	Sweet	Number of rooms			Number of apartments in the complex	Number of hotels	
				Total	Other	For guests				
Kirkuk	72778	437976	1454	0	795	71	724	0	30	كركوك
Baghdad	1751006	2625598	20550	65	11303	929	10374	981	326	بغداد
Babylon	28324	30405	303	0	103	12	91	0	7	بابل
Kerbela	3300726	8871503	56570	58	22216	542	21674	0	667	كربلاء
Wasit	17266	17266	531	6	214	36	178	6	10	واسط
Al-Najaf	2305158	4201565	26366	20	11925	460	11465	0	344	النجف
Al-Qadisiya	15561	17073	264	0	186	34	152	0	7	القادسية
Al-Muthanna	8029	27152	354	0	170	13	157	0	7	المتن
Thi-Qar	16437	35759	448	0	288	44	244	0	11	ذي قار
Missan	34471	48229	438	0	233	29	204	0	10	ميسان
Al-Basrah	199138	423053	3666	87	2341	396	1945	0	61	البصرة
Grand total	7748894	16735579	110944	236	49774	2566	47208	987	1480	المجموع العام

عدد النزلاء ولبالي المبيت حسب الجنسية والمحافظه للفنادق ومجمعات الايواء السياحي لسنة 2016

Number of guests and overnight stays by nationality, and governorate for 2016

Table. (10)

جدول (10)

Governorate	المجموع		الاجانب		العرب		العراقيين		المحافظة
	سرير/ يوم	النزلاء	سرير/ يوم	النزلاء	سرير/ يوم	النزلاء	سرير/ يوم	النزلاء	
	Total		Foreigners		Arab		Iraqi		
	Bed / day	Guests	Bed / day	Guests	Bed / day	Guests	Bed / day	Guests	
Kirkuk	437976	72778	0	0	0	0	437976	72778	كركوك
Baghdad	2625598	1751006	263403	224521	55422	35085	2306773	1491400	بغداد
Babylon	30405	28324	807	364	101	42	29497	27918	بابل
Kerbela	8871503	3300726	5642062	1630171	1135888	241045	2093553	1429510	كربلاء
Wasit	17266	17266	141	141	54	54	17071	17071	واسط
Al-Najaf	4201565	2305158	2878756	1234443	172865	80326	1149944	990389	النجف
Al-Qadisiya	17073	15561	24	8	144	56	16905	15497	القادسية
Al-Muthanna	27152	8029	75	21	28	14	27049	7994	المثنى
Thi-Qar	35759	16437	557	215	0	0	35202	16222	ذي قار
Missan	48229	34471	882	342	417	209	46930	33920	ميسان
Al-Basrah	423053	199138	22470	21055	8245	7707	392338	170376	البصرة
Grand total	16735579	7748894	8809177	3111281	1373164	364538	6553238	4273075	المجموع العام

عدد لياالي المبيت حسب درجات التصنيف والمحافظه للفنادق ومجمعات الايواء السياحي لسنة 2016

Number of overnight stays by rate of classification, and governorate for 2016

Table . (11)

جدول (11)

Governorate	المجموع	لياالي المبيت						المحافظة
		overnight stays						
	خامسة (شعبي)	رابعة نجمة واحدة	ثالثة نجمتان	ثانية ثلاث نجوم	اولى اربع نجوم	ممتاز خمس نجوم	Total	
	Fifth class popular	Fourth class 1 star	Third class 2 star	Second class 3 star	First class 4 star	Upscale luxury 5 star		
Kirkuk	437976	381727	9368	0	41026	5855	0	كركوك
Baghdad	2625598	1485635	289840	369637	261353	79458	139675	بغداد
Babylon	30405	6207	8009	13648	2541	0	0	بابل
Kerbela	8871503	1439440	2309548	2277509	2165878	424280	254848	كربلاء
Wasit	17266	8138	0	0	7686	0	1442	واسط
Al-Najaf	4201565	528516	580087	1412248	1545964	110440	24310	النجف
Al-Qadisiya	17073	7699	0	5261	0	4113	0	القادسية
Al-Muthanna	27152	14910	5746	0	0	6496	0	المثنى
Thi-Qar	35759	26438	0	4699	0	4622	0	ذي قار
Missan	48229	26825	0	10940	5870	4594	0	ميسان
Al-Basrah	423053	228242	23426	46644	67859	19322	37560	البصرة
Grand total	16735579	4153777	3226024	4140586	4098177	659180	457835	المجموع العام

عدد ليالي المبيت حسب المحافظات لسنة ٢٠١٦

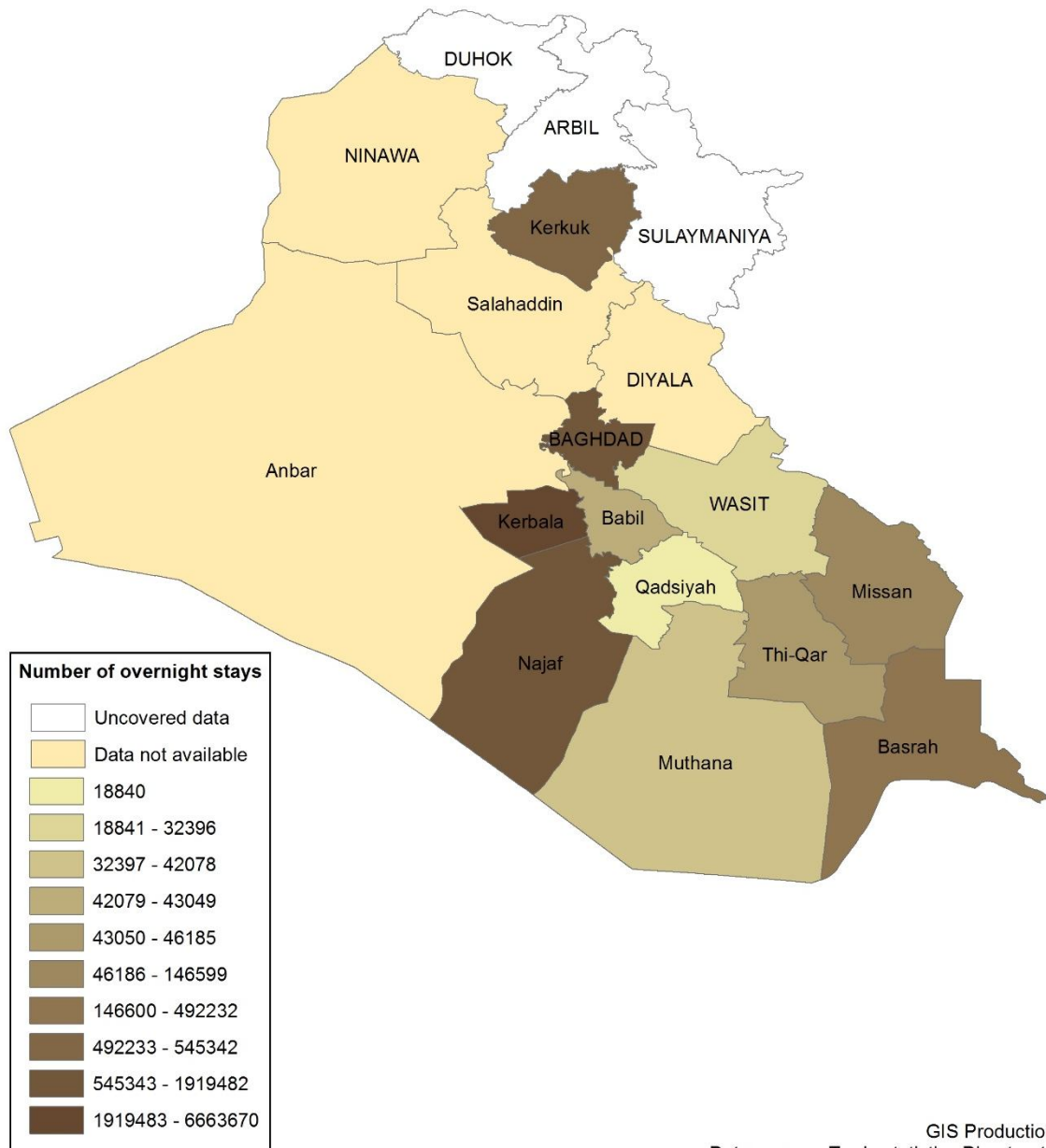


عدد ليالي المبيت

أقليم كردستان
بيانات غير متوفرة
17073.000000
17073.000001 - 17266.000000
17266.000001 - 27152.000000
27152.000001 - 30405.000000
30405.000001 - 35759.000000
35759.000001 - 48229.000000
48229.000001 - 423053.000000
423053.000001 - 437976.000000
437976.000001 - 2625598.000000
2625598.000001 - 4201565.000000
4201565.000001 - 8871503.000000

انتاج مركز نظم المعلومات الجغرافية
مصدر البيانات مديرية احصاءات التجارة
لم تتوفر بيانات للمحافظات نينوى ، صلاح الدين ، الانبار ، ديالى بسبب الظروف الامنية

Number of overnight stays by Governorate to year 2016



GIS Production
 Data source : Trade statistics Directorate
 Data are not available for Govnorates(Ninawa , Salahaddin , Anbar , Diyala) due to unsafe situation

عدد النزلاء حسب درجات التصنيف والمحافظة للفنادق ومجمعات الايواء السياحي لسنة 2016

Number of guests by rate of classification, and governorate for 2016

Table. (12)

جدول (12)

governorate	المجموع	النزلاء						المحافظة
		guests						
		خامسة (شعبي)	رابعة نجمة واحدة	ثالثة نجمتان	ثانية ثلاث نجوم	اولى اربع نجوم	ممتاز خمس نجوم	
Total	Fifth class popular	Fourth class 1 star	Third class 2 star	Second class 3 star	First class 4 star	Upscale luxury 5 star		
Kirkuk	72778	42443	3065	0	23851	3419	0	كركوك
Baghdad	1751006	961973	219023	252742	171953	63695	81620	بغداد
Babylon	28324	6004	7558	12822	1940	0	0	بابل
Kerbela	3300726	907300	852304	609398	730542	116126	85056	كربلاء
Wasit	17266	8138	0	0	7686	0	1442	واسط
Al-Najaf	2305158	384283	296433	826322	752930	37080	8110	النجف
Al-Qadisiya	15561	7113	0	4809	0	3639	0	القادسية
Al-Muthanna	8029	497	1324	0	0	6208	0	المثنى
Thi-Qar	16437	11840	0	2306	0	2291	0	ذي قار
Missan	34471	19940	0	8070	4125	2336	0	ميسان
Al-Basrah	199138	72095	13117	22862	45165	10853	35046	البصرة
Grand total	7748894	2421626	1392824	1739331	1738192	245647	211274	المجموع العام


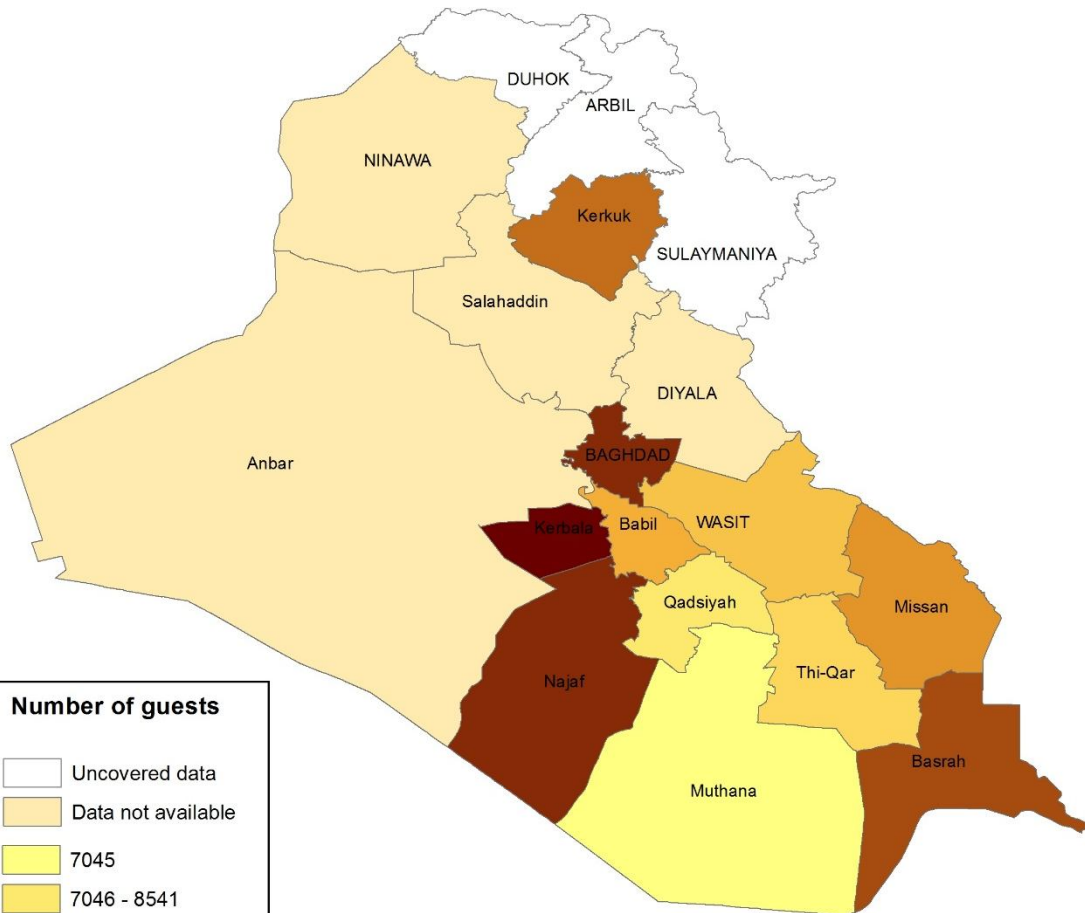
عدد النزلاء حسب المحافظات لسنة ٢٠١٦



عدد النزلاء	
□	أقليم كردستان
□	بيانات غير متوفرة
□	8029.000000
□	8029.000001 - 15561.000000
□	15561.000001 - 16437.000000
□	16437.000001 - 17266.000000
□	17266.000001 - 28324.000000
□	28324.000001 - 34471.000000
□	34471.000001 - 72778.000000
□	72778.000001 - 199138.000000
□	199138.000001 - 1751006.000000
□	1751006.000001 - 2305158.000000
□	2305158.000001 - 3300726.000000

انتاج مركز نظم المعلومات الجغرافية
مصدر البيانات مديرية احصاءات التجارة
لم تتوفر بيانات للمحافظات نينوى ، صلاح الدين ، الانبار ، ديالى بسبب الظروف الامنية

Number of guests by Governorate to year 2016



GIS Production
Data source : Trade statistics Directorate

Data are not available for Govnorates(Ninawa , Salahaddin , Anbar , Diyala) due to unsafe situation

عدد المشتغلين حسب الجنس والجنسية والقطاع والمحافظه للفنادق ومجمعات الايواء السياحي لسنة 2016

Number of workers by gender, nationality, sector and governorate for 2016

Table . (13) Follow

جدول (13) يتبع

Governorate	Gender	Sector	المجموع				العاملون باجر								اصحاب الفنادق الذين يعملون بدون اجر				الجنس	القطاع	المحافظة
							عمال خدمات وتشغيل				اداريون										
			مجموع	اجانب	عرب	عراقيون	مجموع	اجانب	عرب	عراقيون	مجموع	اجانب	عرب	عراقيون	مجموع	اجانب	عرب	عراقيون			
			Total				Workers with pay								Owner worked without pay						
							Service workers and operators				Aadministrative										
Total	Foreigners	Arab	Iraqi	Total	Foreigners	Arab	Iraqi	Total	Foreigners	Arab	Iraqi	Total	Foreigners	Arab	Iraqi						
Kirkuk	Male	public	0	0	0	0	0	0	0	0	0	0	0	0	0	0	0	0	ذكور	عام	كركوك
	Female		0	0	0	0	0	0	0	0	0	0	0	0	0	0	0	0	اناث		
	Total		0	0	0	0	0	0	0	0	0	0	0	0	0	0	0	0	مجموع		
	Male	privite	98	0	0	98	30	0	0	30	36	0	0	36	32	0	0	32	ذكور	خاص	
	Female		1	0	0	1	0	0	0	0	1	0	0	1	0	0	0	0	اناث		
	Total		99	0	0	99	30	0	0	30	37	0	0	37	32	0	0	32	مجموع		
	Male	mixed	0	0	0	0	0	0	0	0	0	0	0	0	0	0	0	0	ذكور	مختلط	
	Female		0	0	0	0	0	0	0	0	0	0	0	0	0	0	0	0	اناث		
	Total		0	0	0	0	0	0	0	0	0	0	0	0	0	0	0	0	مجموع		
	Male	Total	98	0	0	98	30	0	0	30	36	0	0	36	32	0	0	32	ذكور	مجموع	
Female	1		0	0	1	0	0	0	0	1	0	0	1	0	0	0	0	اناث			
Total	99		0	0	99	30	0	0	30	37	0	0	37	32	0	0	32	مجموع			
Baghdad	Male	public	0	0	0	0	0	0	0	0	0	0	0	0	0	0	0	0	ذكور	عام	بغداد
	Female		0	0	0	0	0	0	0	0	0	0	0	0	0	0	0	0	اناث		
	Total		0	0	0	0	0	0	0	0	0	0	0	0	0	0	0	0	مجموع		
	Male	privite	1835	229	4	1602	1052	229	1	822	452	0	3	449	331	0	0	331	ذكور	خاص	
	Female		146	2	0	144	119	2	0	117	20	0	0	20	7	0	0	7	اناث		
	Total		1981	231	4	1746	1171	231	1	939	472	0	3	469	338	0	0	338	مجموع		
	Male	mixed	1071	0	117	954	888	0	104	784	176	0	13	163	7	0	0	7	ذكور	مختلط	
	Female		146	0	5	141	93	0	0	93	53	0	5	48	0	0	0	0	اناث		
	Total		1217	0	122	1095	981	0	104	877	229	0	18	211	7	0	0	7	مجموع		
	Male	Total	2906	229	121	2556	1940	229	105	1606	628	0	16	612	338	0	0	338	ذكور	مجموع	
Female	292		2	5	285	212	2	0	210	73	0	5	68	7	0	0	7	اناث			
Total	3198		231	126	2841	2152	231	105	1816	701	0	21	680	345	0	0	345	مجموع			

عدد المشتغلين حسب الجنس والجنسية والقطاع والمحافظه للفنادق ومجمعات الايواء السياحي لسنة 2016

Number of workers by gender, nationality, sector and governorate for 2016

Con.Table . (13) Follow

تابع جدول (13) بتبع

Governorate	Gender	Sector	المجموع				العاملون باجر								اصحاب الفنادق الذين يعملون بدون اجر				الجنس	القطاع	المحافظة
							عمال خدمات وتشغيل				اداريون										
			مجموع	اجانب	عرب	عراقيون	مجموع	اجانب	عرب	عراقيون	مجموع	اجانب	عرب	عراقيون	مجموع	اجانب	عرب	عراقيون			
			Total				Workers with pay								Owner worked without pay						
							Service workers and operators				Aadministrative										
Total	Foreigners	Arab	Iraqi	Total	Foreigners	Arab	Iraqi	Total	Foreigners	Arab	Iraqi	Total	Foreigners	Arab	Iraqi						
Babylon	Male	public	0	0	0	0	0	0	0	0	0	0	0	0	0	0	0	0	ذكور	عام	بابل
	Female		0	0	0	0	0	0	0	0	0	0	0	0	0	0	0	0	اناث		
	Total		0	0	0	0	0	0	0	0	0	0	0	0	0	0	0	0	مجموع		
	Male	privite	35	0	0	35	20	0	0	20	7	0	0	7	8	0	0	8	ذكور	خاص	
	Female		4	0	0	4	1	0	0	1	3	0	0	3	0	0	0	0	اناث		
	Total		39	0	0	39	21	0	0	21	10	0	0	10	8	0	0	8	مجموع		
	Male	mixed	0	0	0	0	0	0	0	0	0	0	0	0	0	0	0	0	ذكور	مختلط	
	Female		0	0	0	0	0	0	0	0	0	0	0	0	0	0	0	0	اناث		
	Total		0	0	0	0	0	0	0	0	0	0	0	0	0	0	0	0	مجموع		
	Male	Total	35	0	0	35	20	0	0	20	7	0	0	7	8	0	0	8	ذكور	مجموع	
	Female		4	0	0	4	1	0	0	1	3	0	0	3	0	0	0	0	اناث		
	Total		39	0	0	39	21	0	0	21	10	0	0	10	8	0	0	8	مجموع		
Kerbela	Male	public	0	0	0	0	0	0	0	0	0	0	0	0	0	0	0	0	ذكور	عام	كربلاء
	Female		0	0	0	0	0	0	0	0	0	0	0	0	0	0	0	0	اناث		
	Total		0	0	0	0	0	0	0	0	0	0	0	0	0	0	0	0	مجموع		
	Male	privite	2871	400	20	2451	1419	383	8	1028	724	17	12	695	728	0	0	728	ذكور	خاص	
	Female		153	5	2	146	79	5	0	74	71	0	0	71	3	0	2	1	اناث		
	Total		3024	405	22	2597	1498	388	8	1102	795	17	12	766	731	0	2	729	مجموع		
	Male	mixed	0	0	0	0	0	0	0	0	0	0	0	0	0	0	0	0	ذكور	مختلط	
	Female		0	0	0	0	0	0	0	0	0	0	0	0	0	0	0	0	اناث		
	Total		0	0	0	0	0	0	0	0	0	0	0	0	0	0	0	0	مجموع		
	Male	Total	2871	400	20	2451	1419	383	8	1028	724	17	12	695	728	0	0	728	ذكور	مجموع	
	Female		153	5	2	146	79	5	0	74	71	0	0	71	3	0	2	1	اناث		
	Total		3024	405	22	2597	1498	388	8	1102	795	17	12	766	731	0	2	729	مجموع		

عدد المشتغلين حسب الجنس والجنسية والقطاع والمحافظه للفنادق ومجمعات الايواء السياحي لسنة 2016

Number of workers by gender, nationality, sector and governorate for 2016

Con.Table . (13) Follow

تابع جدول (13) بتبع

Governorate	Gender	Sector	المجموع				العاملون باجر								اصحاب الفنادق الذين يعملون بدون اجر				الجنس	القطاع	المحافظة
							عمال خدمات وتشغيل				اداريون										
			مجموع	اجانب	عرب	عراقيون	مجموع	اجانب	عرب	عراقيون	مجموع	اجانب	عرب	عراقيون	مجموع	اجانب	عرب	عراقيون			
			Total				Workers with pay								Owner worked without pay						
							Service workers and operators				Aadministrative										
Total	Foreigners	Arab	Iraqi	Total	Foreigners	Arab	Iraqi	Total	Foreigners	Arab	Iraqi	Total	Foreigners	Arab	Iraqi						
Wasit	Male	public	0	0	0	0	0	0	0	0	0	0	0	0	0	0	0	0	ذكور	عام	واسط
	Female		0	0	0	0	0	0	0	0	0	0	0	0	0	0	0	0	اناث		
	Total		0	0	0	0	0	0	0	0	0	0	0	0	0	0	0	0	مجموع		
	Male	privite	31	0	0	31	12	0	0	12	12	0	0	12	7	0	0	7	ذكور	خاص	
	Female		0	0	0	0	0	0	0	0	0	0	0	0	0	0	0	0	اناث		
	Total		31	0	0	31	12	0	0	12	12	0	0	12	7	0	0	7	مجموع		
	Male	mixed	0	0	0	0	0	0	0	0	0	0	0	0	0	0	0	0	ذكور	مختلط	
	Female		0	0	0	0	0	0	0	0	0	0	0	0	0	0	0	0	اناث		
	Total		0	0	0	0	0	0	0	0	0	0	0	0	0	0	0	0	مجموع		
	Male	Total	31	0	0	31	12	0	0	12	12	0	0	12	7	0	0	7	ذكور	مجموع	
	Female		0	0	0	0	0	0	0	0	0	0	0	0	0	0	0	0	اناث		
	Total		31	0	0	31	12	0	0	12	12	0	0	12	7	0	0	7	مجموع		
Al-Najaf	Male	public	0	0	0	0	0	0	0	0	0	0	0	0	0	0	0	0	ذكور	عام	النجف
	Female		0	0	0	0	0	0	0	0	0	0	0	0	0	0	0	0	اناث		
	Total		0	0	0	0	0	0	0	0	0	0	0	0	0	0	0	0	مجموع		
	Male	privite	1817	65	9	1743	1024	65	0	959	416	0	9	407	377	0	0	377	ذكور	خاص	
	Female		96	0	0	96	78	0	0	78	18	0	0	18	0	0	0	0	اناث		
	Total		1913	65	9	1839	1102	65	0	1037	434	0	9	425	377	0	0	377	مجموع		
	Male	mixed	0	0	0	0	0	0	0	0	0	0	0	0	0	0	0	0	ذكور	مختلط	
	Female		0	0	0	0	0	0	0	0	0	0	0	0	0	0	0	0	اناث		
	Total		0	0	0	0	0	0	0	0	0	0	0	0	0	0	0	0	مجموع		
	Male	Total	1817	65	9	1743	1024	65	0	959	416	0	9	407	377	0	0	377	ذكور	مجموع	
	Female		96	0	0	96	78	0	0	78	18	0	0	18	0	0	0	0	اناث		
	Total		1913	65	9	1839	1102	65	0	1037	434	0	9	425	377	0	0	377	مجموع		

عدد المشتغلين حسب الجنس والجنسية والقطاع والمحافظه للفنادق ومجمعات الايواء السياحي لسنة 2016

Number of workers by gender, nationality, sector and governorate for 2016

Con.Table . (13) Follow

تابع جدول (13) بتبع

Governorate	Gender	Sector	المجموع				العاملون باجر								اصحاب الفنادق الذين يعملون بدون اجر				الجنس	القطاع	المحافظة
							عمال خدمات وتشغيل				اداريون										
			مجموع	اجانب	عرب	عراقيون	مجموع	اجانب	عرب	عراقيون	مجموع	اجانب	عرب	عراقيون	مجموع	اجانب	عرب	عراقيون			
			Total				Workers with pay								Owner worked without pay						
							Service workers and operators				Aadministrative										
Total	Foreigners	Arab	Iraqi	Total	Foreigners	Arab	Iraqi	Total	Foreigners	Arab	Iraqi	Total	Foreigners	Arab	Iraqi						
Al-Qadisiya	Male	public	0	0	0	0	0	0	0	0	0	0	0	0	0	0	0	0	ذكور	عام	القادسية
	Female		0	0	0	0	0	0	0	0	0	0	0	0	0	0	0	0	اناث		
	Total		0	0	0	0	0	0	0	0	0	0	0	0	0	0	0	0	مجموع		
	Male	privite	22	0	0	22	7	0	0	7	1	0	0	1	14	0	0	14	ذكور	خاص	
	Female		2	0	0	2	2	0	0	2	0	0	0	0	0	0	0	0	اناث		
	Total		24	0	0	24	9	0	0	9	1	0	0	1	14	0	0	14	مجموع		
	Male	mixed	0	0	0	0	0	0	0	0	0	0	0	0	0	0	0	0	ذكور	مختلط	
	Female		0	0	0	0	0	0	0	0	0	0	0	0	0	0	0	0	اناث		
	Total		0	0	0	0	0	0	0	0	0	0	0	0	0	0	0	0	مجموع		
	Male	Total	22	0	0	22	7	0	0	7	1	0	0	1	14	0	0	14	ذكور	مجموع	
	Female		2	0	0	2	2	0	0	2	0	0	0	0	0	0	0	0	اناث		
	Total		24	0	0	24	9	0	0	9	1	0	0	1	14	0	0	14	مجموع		
Al-Muthanna	Male	public	0	0	0	0	0	0	0	0	0	0	0	0	0	0	0	0	ذكور	عام	العتشى
	Female		0	0	0	0	0	0	0	0	0	0	0	0	0	0	0	0	اناث		
	Total		0	0	0	0	0	0	0	0	0	0	0	0	0	0	0	0	مجموع		
	Male	privite	36	0	0	36	27	0	0	27	5	0	0	5	4	0	0	4	ذكور	خاص	
	Female		0	0	0	0	0	0	0	0	0	0	0	0	0	0	0	0	اناث		
	Total		36	0	0	36	27	0	0	27	5	0	0	5	4	0	0	4	مجموع		
	Male	mixed	0	0	0	0	0	0	0	0	0	0	0	0	0	0	0	0	ذكور	مختلط	
	Female		0	0	0	0	0	0	0	0	0	0	0	0	0	0	0	0	اناث		
	Total		0	0	0	0	0	0	0	0	0	0	0	0	0	0	0	0	مجموع		
	Male	Total	36	0	0	36	27	0	0	27	5	0	0	5	4	0	0	4	ذكور	مجموع	
	Female		0	0	0	0	0	0	0	0	0	0	0	0	0	0	0	0	اناث		
	Total		36	0	0	36	27	0	0	27	5	0	0	5	4	0	0	4	مجموع		

عدد المشتغلين حسب الجنس والجنسية والقطاع والمحافظه للفنادق ومجمعات الايواء السياحي لسنة 2016

Number of workers by gender, nationality, sector and governorate for 2016

Con.Table . (13) Follow

تابع جدول (13) بتبع

Governorate	Gender	Sector	المجموع				العاملون باجر								اصحاب الفنادق الذين يعملون بدون اجر				الجنس	القطاع	المحافظة
							عمال خدمات وتشغيل				اداريون										
			مجموع	اجانب	عرب	عراقيون	مجموع	اجانب	عرب	عراقيون	مجموع	اجانب	عرب	عراقيون	مجموع	اجانب	عرب	عراقيون			
			Total				Workers with pay								Owner worked without pay						
							Service workers and operators				Aadministrative										
Total	Foreigners	Arab	Iraqi	Total	Foreigners	Arab	Iraqi	Total	Foreigners	Arab	Iraqi	Total	Foreigners	Arab	Iraqi						
Thi-Qar	Male	public	0	0	0	0	0	0	0	0	0	0	0	0	0	0	0	0	ذكور	عام	ذي قار
	Female		0	0	0	0	0	0	0	0	0	0	0	0	0	0	0	0	اناث		
	Total		0	0	0	0	0	0	0	0	0	0	0	0	0	0	0	0	مجموع		
	Male	privite	52	11	0	41	21	11	0	10	13	0	0	13	18	0	0	18	ذكور	خاص	
	Female		0	0	0	0	0	0	0	0	0	0	0	0	0	0	0	0	اناث		
	Total		52	11	0	41	21	11	0	10	13	0	0	13	18	0	0	18	مجموع		
	Male	mixed	0	0	0	0	0	0	0	0	0	0	0	0	0	0	0	0	ذكور	مختلط	
	Female		0	0	0	0	0	0	0	0	0	0	0	0	0	0	0	0	اناث		
	Total		0	0	0	0	0	0	0	0	0	0	0	0	0	0	0	0	مجموع		
	Male	Total	52	11	0	41	21	11	0	10	13	0	0	13	18	0	0	18	ذكور	مجموع	
	Female		0	0	0	0	0	0	0	0	0	0	0	0	0	0	0	0	اناث		
	Total		52	11	0	41	21	11	0	10	13	0	0	13	18	0	0	18	مجموع		
Missan	Male	public	0	0	0	0	0	0	0	0	0	0	0	0	0	0	0	0	ذكور	عام	ميسان
	Female		0	0	0	0	0	0	0	0	0	0	0	0	0	0	0	0	اناث		
	Total		0	0	0	0	0	0	0	0	0	0	0	0	0	0	0	0	مجموع		
	Male	privite	40	0	0	40	16	0	0	16	11	0	0	11	13	0	0	13	ذكور	خاص	
	Female		1	0	0	1	0	0	0	0	1	0	0	1	0	0	0	0	اناث		
	Total		41	0	0	41	16	0	0	16	12	0	0	12	13	0	0	13	مجموع		
	Male	mixed	0	0	0	0	0	0	0	0	0	0	0	0	0	0	0	0	ذكور	مختلط	
	Female		0	0	0	0	0	0	0	0	0	0	0	0	0	0	0	0	اناث		
	Total		0	0	0	0	0	0	0	0	0	0	0	0	0	0	0	0	مجموع		
	Male	Total	40	0	0	40	16	0	0	16	11	0	0	11	13	0	0	13	ذكور	مجموع	
	Female		1	0	0	1	0	0	0	0	1	0	0	1	0	0	0	0	اناث		
	Total		41	0	0	41	16	0	0	16	12	0	0	12	13	0	0	13	مجموع		

عدد المشتغلين حسب الجنس والجنسية والقطاع والمحافظه للفنادق ومجمعات الايواء السياحي لسنة 2016

Number of workers by gender, nationality, sector and governorate for 2016

Con.Table . (13)

تابع جدول (13)

Governorate	Gender	Sector	المجموع				العاملون باجر								اصحاب الفنادق الذين يعملون بدون اجر				الجنس	القطاع	المحافظة
							عمال خدمات وتشغيل				اداريون										
			مجموع	اجانب	عرب	عراقيون	مجموع	اجانب	عرب	عراقيون	مجموع	اجانب	عرب	عراقيون	مجموع	اجانب	عرب	عراقيون			
			Total				Workers with pay								Owner worked without pay						
							Service workers and operators				Aadministrative										
Total	Foreigners	Arab	Iraqi	Total	Foreigners	Arab	Iraqi	Total	Foreigners	Arab	Iraqi	Total	Foreigners	Arab	Iraqi						
Al-Basrah	Male	public	0	0	0	0	0	0	0	0	0	0	0	0	0	0	0	0	ذكور		
	Female		0	0	0	0	0	0	0	0	0	0	0	0	0	0	0	0	اناث		
	Total		0	0	0	0	0	0	0	0	0	0	0	0	0	0	0	0	مجموع		
	Male	privite	643	26	11	606	464	26	0	438	95	0	11	84	84	0	0	84	ذكور		
	Female		32	1	0	31	13	0	0	13	19	1	0	18	0	0	0	0	اناث		
	Total		675	27	11	637	477	26	0	451	114	1	11	102	84	0	0	84	مجموع		
	Male	mixed	0	0	0	0	0	0	0	0	0	0	0	0	0	0	0	0	ذكور		
	Female		0	0	0	0	0	0	0	0	0	0	0	0	0	0	0	0	اناث		
	Total		0	0	0	0	0	0	0	0	0	0	0	0	0	0	0	0	مجموع		
	Male	Total	643	26	11	606	464	26	0	438	95	0	11	84	84	0	0	84	ذكور		
	Female		32	1	0	31	13	0	0	13	19	1	0	18	0	0	0	0	اناث		
	Total		675	27	11	637	477	26	0	451	114	1	11	102	84	0	0	84	مجموع		
Grand total	Male	public	0	0	0	0	0	0	0	0	0	0	0	0	0	0	0	0	ذكور		
	Female		0	0	0	0	0	0	0	0	0	0	0	0	0	0	0	0	اناث		
	Total		0	0	0	0	0	0	0	0	0	0	0	0	0	0	0	0	مجموع		
	Male	privite	7480	731	44	6705	4092	714	9	3369	1772	17	35	1720	1616	0	0	1616	ذكور		
	Female		435	8	2	425	292	7	0	285	133	1	0	132	10	0	2	8	اناث		
	Total		7915	739	46	7130	4384	721	9	3654	1905	18	35	1852	1626	0	2	1624	مجموع		
	Male	mixed	1071	0	117	954	888	0	104	784	176	0	13	163	7	0	0	7	ذكور		
	Female		146	0	5	141	93	0	0	93	53	0	5	48	0	0	0	0	اناث		
	Total		1217	0	122	1095	981	0	104	877	229	0	18	211	7	0	0	7	مجموع		
	Male	Total	8551	731	161	7659	4980	714	113	4153	1948	17	48	1883	1623	0	0	1623	ذكور		
	Female		581	8	7	566	385	7	0	378	186	1	5	180	10	0	2	8	اناث		
	Total		9132	739	168	8225	5365	721	113	4531	2134	18	53	2063	1633	0	2	1631	مجموع		

الأجور والمزايا المدفوعة للعاملين حسب الجنس والجنسية والقطاع والمحافظات للفنادق ومجمعات الإيواء السياحي لسنة 2016
Wages and benefits paid by gender, nationality, sector and governorate for 2016

Value: 000 ID

القيمة :- ألف دينار

جدول (14) يتبع

Table (14) Follow

Ggovernorate	Sector	Nationality	مجموع الأجور والمزايا	المزايا			المجموع			الأجور						الجنسية	القطاع	المحافظة	
				مجموع	إناث	ذكور	مجموع	إناث	ذكور	خدمات وتشغيل			إداريون						
										مجموع	إناث	ذكور	مجموع	إناث	ذكور				مجموع
				Total	Advantages			Total			Wages								
					Total	Female	Male	Total	Female	Male	Services and operators			Aadministrative					
							Total	Female	Male	Total	Female	Male							
Kirkuk	Public	Iraqi	0	0	0	0	0	0	0	0	0	0	0	0	0	عراقيين	عام	كركوك	
		Arab	0	0	0	0	0	0	0	0	0	0	0	0	0	عرب			
		Foreigner	0	0	0	0	0	0	0	0	0	0	0	0	0	أجانب			
		Total	0	0	0	0	0	0	0	0	0	0	0	0	0	مجموع			
	Private	Iraqi	256170	1770	100	1670	254400	3600	250800	100800	0	100800	153600	3600	150000	عراقيين	خاص		
		Arab	0	0	0	0	0	0	0	0	0	0	0	0	0	عرب			
		Foreigner	0	0	0	0	0	0	0	0	0	0	0	0	0	أجانب			
		Total	256170	1770	100	1670	254400	3600	250800	100800	0	100800	153600	3600	150000	مجموع			
	Mixed	Iraqi	0	0	0	0	0	0	0	0	0	0	0	0	0	عراقيين	مختلط		
		Arab	0	0	0	0	0	0	0	0	0	0	0	0	0	عرب			
		Foreigner	0	0	0	0	0	0	0	0	0	0	0	0	0	أجانب			
		Total	0	0	0	0	0	0	0	0	0	0	0	0	0	مجموع			
	Total	Iraqi	256170	1770	100	1670	254400	3600	250800	100800	0	100800	153600	3600	150000	عراقيين	مجموع		
		Arab	0	0	0	0	0	0	0	0	0	0	0	0	0	عرب			
		Foreigner	0	0	0	0	0	0	0	0	0	0	0	0	0	أجانب			
		Total	256170	1770	100	1670	254400	3600	250800	100800	0	100800	153600	3600	150000	مجموع			
Baghdad	Public	Iraqi	0	0	0	0	0	0	0	0	0	0	0	0	0	عراقيين	عام	بغداد	
		Arab	0	0	0	0	0	0	0	0	0	0	0	0	0	عرب			
		Foreigner	0	0	0	0	0	0	0	0	0	0	0	0	0	أجانب			
		Total	0	0	0	0	0	0	0	0	0	0	0	0	0	مجموع			
	Private	Iraqi	6923913	255914	20487	235427	6667999	703725	5964274	4272749	600525	3672224	2395250	103200	2292050	عراقيين	خاص		
		Arab	23100	300	100	200	22800	4800	18000	10200	4800	5400	12600	0	12600	عرب			
		Foreigner	1138500	110150	1000	109150	1028350	7200	1021150	1028350	7200	1021150	0	0	0	أجانب			
		Total	8085513	366364	21587	344777	7719149	715725	7003424	5311299	612525	4698774	2407850	103200	2304650	مجموع			
	Mixed	Iraqi	10969574	524883	61332	463551	10444691	895464	9549227	5250238	549222	4701016	5194453	346242	4848211	عراقيين	مختلط		
		Arab	804548	44135	2000	42135	760413	40000	720413	618232	0	618232	142181	40000	102181	عرب			
		Foreigner	0	0	0	0	0	0	0	0	0	0	0	0	0	أجانب			
		Total	11774122	569018	63332	505686	11205104	935464	10269640	5868470	549222	5319248	5336634	386242	4950392	مجموع			
	Total	Iraqi	17893487	780797	81819	698978	17112690	1599189	15513501	9522987	1149747	8373240	7589703	449442	7140261	عراقيين	مجموع		
		Arab	827648	44435	2100	42335	783213	44800	738413	628432	4800	623632	154781	40000	114781	عرب			
		Foreigner	1138500	110150	1000	109150	1028350	7200	1021150	1028350	7200	1021150	0	0	0	أجانب			
		Total	19859635	935382	84919	850463	18924253	1651189	17273064	11179769	1161747	10018022	7744484	489442	7255042	مجموع			

الأجور والمزايا المدفوعة للعاملين حسب الجنس والجنسية والقطاع والمحافظات للفنادق ومجمعات الإيواء السياحي لسنة 2016
Wages and benefits paid by gender, nationality, sector and governorate for 2016

Con.Table (14) Follow

Value: 000 ID

القيمة :- ألف دينار

تابع جدول (14) يتبع

Governorate	Sector	Nationality	مجموع الأجور والمزايا	المزايا			المجموع			الأجور						الجنسية	القطاع	المحافظة	
				مجموع	إناث	ذكور	مجموع	إناث	ذكور	خدمات وتشغيل			إداريون						
										مجموع	إناث	ذكور	مجموع	إناث	ذكور				
				Total	Advantages			Total			Wages								
					Services and operators			Aadministrative											
Total	Female	Male	Total		Female	Male	Total	Female	Male	Total	Female	Male							
Babylon	Public	Iraqi	0	0	0	0	0	0	0	0	0	0	0	0	0	عراقيين	عام	بغداد	
		Arab	0	0	0	0	0	0	0	0	0	0	0	0	0	عرب			
		Foreigner	0	0	0	0	0	0	0	0	0	0	0	0	0	أجانب			
		Total	0	0	0	0	0	0	0	0	0	0	0	0	0	مجموع			
	Private	Iraqi	147400	1000	0	1000	146400	14400	132000	97200	3600	93600	49200	10800	38400	عراقيين	خاص		
		Arab	0	0	0	0	0	0	0	0	0	0	0	0	0	عرب			
		Foreigner	0	0	0	0	0	0	0	0	0	0	0	0	0	أجانب			
		Total	147400	1000	0	1000	146400	14400	132000	97200	3600	93600	49200	10800	38400	مجموع			
	Mixed	Iraqi	0	0	0	0	0	0	0	0	0	0	0	0	0	عراقيين	مختلط		
		Arab	0	0	0	0	0	0	0	0	0	0	0	0	0	عرب			
		Foreigner	0	0	0	0	0	0	0	0	0	0	0	0	0	أجانب			
		Total	0	0	0	0	0	0	0	0	0	0	0	0	0	مجموع			
	Total	Iraqi	147400	1000	0	1000	146400	14400	132000	97200	3600	93600	49200	10800	38400	عراقيين	مجموع		
		Arab	0	0	0	0	0	0	0	0	0	0	0	0	0	عرب			
		Foreigner	0	0	0	0	0	0	0	0	0	0	0	0	0	أجانب			
		Total	147400	1000	0	1000	146400	14400	132000	97200	3600	93600	49200	10800	38400	مجموع			
Kerbela	Public	Iraqi	0	0	0	0	0	0	0	0	0	0	0	0	0	عراقيين	عام	كربلاء	
		Arab	0	0	0	0	0	0	0	0	0	0	0	0	0	عرب			
		Foreigner	0	0	0	0	0	0	0	0	0	0	0	0	0	أجانب			
		Total	0	0	0	0	0	0	0	0	0	0	0	0	0	مجموع			
	Private	Iraqi	8938325	0	0	0	8938325	728022	8210303	4871797	326816	4544981	4066528	401206	3665322	عراقيين	خاص		
		Arab	257940	0	0	0	257940	0	257940	89100	0	89100	168840	0	168840	عرب			
		Foreigner	2553228	0	0	0	2553228	18000	2535228	2368428	18000	2350428	184800	0	184800	أجانب			
		Total	11749493	0	0	0	11749493	746022	11003471	7329325	344816	6984509	4420168	401206	4018962	مجموع			
	Mixed	Iraqi	0	0	0	0	0	0	0	0	0	0	0	0	0	عراقيين	مختلط		
		Arab	0	0	0	0	0	0	0	0	0	0	0	0	0	عرب			
		Foreigner	0	0	0	0	0	0	0	0	0	0	0	0	0	أجانب			
		Total	0	0	0	0	0	0	0	0	0	0	0	0	0	مجموع			
	Total	Iraqi	8938325	0	0	0	8938325	728022	8210303	4871797	326816	4544981	4066528	401206	3665322	عراقيين	مجموع		
		Arab	257940	0	0	0	257940	0	257940	89100	0	89100	168840	0	168840	عرب			
		Foreigner	2553228	0	0	0	2553228	18000	2535228	2368428	18000	2350428	184800	0	184800	أجانب			
		Total	11749493	0	0	0	11749493	746022	11003471	7329325	344816	6984509	4420168	401206	4018962	مجموع			

الأجور والمزايا المدفوعة للعاملين حسب الجنس والجنسية والقطاع والمحافظات للفنادق ومجمعات الإيواء السياحي لسنة 2016
Wages and benefits paid by gender, nationality, sector and governorate for 2016

Con.Table (14) Follow

Value: 000 ID

القيمة :- ألف دينار

تابع جدول (14) يتبع

Governorate	Sector	Nationality	مجموع الأجور والمزايا	المزايا			المجموع			الأجور						الجنسية	القطاع	المحافظة	
				مجموع	إناث	ذكور	مجموع	إناث	ذكور	خدمات وتشغيل			إداريون						
										مجموع	إناث	ذكور	مجموع	إناث	ذكور				
				Total	Advantages			Total			Wages								
					Total	Female	Male	Total	Female	Male	Services and operators			Aadministrative					
							Total	Female	Male	Total	Female	Male							
Wasit	Public	Iraqi	0	0	0	0	0	0	0	0	0	0	0	0	عراقيين	عام	واسط		
		Arab	0	0	0	0	0	0	0	0	0	0	0	0	عرب				
		Foreigner	0	0	0	0	0	0	0	0	0	0	0	0	أجانب				
		Total	0	0	0	0	0	0	0	0	0	0	0	0	مجموع				
	Private	Iraqi	81250	0	0	0	81250	0	81250	46050	0	46050	35200	0	35200	عراقيين			
		Arab	0	0	0	0	0	0	0	0	0	0	0	0	عرب				
		Foreigner	0	0	0	0	0	0	0	0	0	0	0	0	أجانب				
		Total	81250	0	0	0	81250	0	81250	46050	0	46050	35200	0	35200	مجموع			
	Mixed	Iraqi	0	0	0	0	0	0	0	0	0	0	0	0	عراقيين				
		Arab	0	0	0	0	0	0	0	0	0	0	0	0	عرب				
		Foreigner	0	0	0	0	0	0	0	0	0	0	0	0	أجانب				
		Total	0	0	0	0	0	0	0	0	0	0	0	0	مجموع				
	Total	Iraqi	81250	0	0	0	81250	0	81250	46050	0	46050	35200	0	35200	عراقيين			
		Arab	0	0	0	0	0	0	0	0	0	0	0	0	عرب				
		Foreigner	0	0	0	0	0	0	0	0	0	0	0	0	أجانب				
		Total	81250	0	0	0	81250	0	81250	46050	0	46050	35200	0	35200	مجموع			
Al-Najaf	Public	Iraqi	0	0	0	0	0	0	0	0	0	0	0	0	عراقيين	عام	النجف		
		Arab	0	0	0	0	0	0	0	0	0	0	0	0	عرب				
		Foreigner	0	0	0	0	0	0	0	0	0	0	0	0	أجانب				
		Total	0	0	0	0	0	0	0	0	0	0	0	0	مجموع				
	Private	Iraqi	6367280	180476	12344	168132	6186804	405192	5781612	3417354	319200	3098154	2769450	85992	2683458	عراقيين			
		Arab	116987	2387	0	2387	114600	0	114600	0	0	0	114600	0	114600	عرب			
		Foreigner	250800	0	0	0	250800	0	250800	250800	0	250800	0	0	0	أجانب			
		Total	6735067	182863	12344	170519	6552204	405192	6147012	3668154	319200	3348954	2884050	85992	2798058	مجموع			
	Mixed	Iraqi	0	0	0	0	0	0	0	0	0	0	0	0	عراقيين				
		Arab	0	0	0	0	0	0	0	0	0	0	0	0	عرب				
		Foreigner	0	0	0	0	0	0	0	0	0	0	0	0	أجانب				
		Total	0	0	0	0	0	0	0	0	0	0	0	0	مجموع				
	Total	Iraqi	6367280	180476	12344	168132	6186804	405192	5781612	3417354	319200	3098154	2769450	85992	2683458	عراقيين			
		Arab	116987	2387	0	2387	114600	0	114600	0	0	0	114600	0	114600	عرب			
		Foreigner	250800	0	0	0	250800	0	250800	250800	0	250800	0	0	0	أجانب			
		Total	6735067	182863	12344	170519	6552204	405192	6147012	3668154	319200	3348954	2884050	85992	2798058	مجموع			

الأجور والمزايا المدفوعة للعاملين حسب الجنس والجنسية والقطاع والمحافظات للفنادق ومجمعات الإيواء السياحي لسنة 2016
Wages and benefits paid by gender, nationality, sector and governorate for 2016

Con.Table (14) Follow

Value: 000 ID

القيمة :- ألف دينار

تابع جدول (14) يتبع

Governorate	Sector	Nationality	مجموع الأجور والمزايا	المزايا			المجموع			الأجور						الجنسية	القطاع	المحافظة									
				Advantages			Total			خدمات وتشغيل			إداريون														
				Total	Female	Male	Total	Female	Male	مجموع	إناث	ذكور	مجموع	إناث	ذكور				مجموع	إناث	ذكور						
																						Wages					
																						Services and operators			Aadministrative		
Total	Female	Male	Total	Female	Male	Total	Female	Male	Total	Female	Male	Total	Female	Male													
Al-Qadisiya	Public	Iraqi	0	0	0	0	0	0	0	0	0	0	0	0	0	عراقيين	عام	القادسية									
		Arab	0	0	0	0	0	0	0	0	0	0	0	0	0	عرب											
		Foreigner	0	0	0	0	0	0	0	0	0	0	0	0	0	أجانب											
		Total	0	0	0	0	0	0	0	0	0	0	0	0	0	مجموع											
	Private	Iraqi	37400	0	0	0	37400	7400	30000	32600	7400	25200	4800	0	4800	عراقيين	خاص										
		Arab	0	0	0	0	0	0	0	0	0	0	0	0	0	عرب											
		Foreigner	0	0	0	0	0	0	0	0	0	0	0	0	0	أجانب											
		Total	37400	0	0	0	37400	7400	30000	32600	7400	25200	4800	0	4800	مجموع											
	Mixed	Iraqi	0	0	0	0	0	0	0	0	0	0	0	0	0	عراقيين	مختلط										
		Arab	0	0	0	0	0	0	0	0	0	0	0	0	0	عرب											
		Foreigner	0	0	0	0	0	0	0	0	0	0	0	0	0	أجانب											
		Total	0	0	0	0	0	0	0	0	0	0	0	0	0	مجموع											
	Total	Iraqi	37400	0	0	0	37400	7400	30000	32600	7400	25200	4800	0	4800	عراقيين	مجموع										
		Arab	0	0	0	0	0	0	0	0	0	0	0	0	0	عرب											
		Foreigner	0	0	0	0	0	0	0	0	0	0	0	0	0	أجانب											
		Total	37400	0	0	0	37400	7400	30000	32600	7400	25200	4800	0	4800	مجموع											
Al-Muthanna	Public	Iraqi	0	0	0	0	0	0	0	0	0	0	0	0	0	عراقيين	عام	المثنى									
		Arab	0	0	0	0	0	0	0	0	0	0	0	0	0	عرب											
		Foreigner	0	0	0	0	0	0	0	0	0	0	0	0	0	أجانب											
		Total	0	0	0	0	0	0	0	0	0	0	0	0	0	مجموع											
	Private	Iraqi	158700	900	0	900	157800	0	157800	124800	0	124800	33000	0	33000	عراقيين	خاص										
		Arab	0	0	0	0	0	0	0	0	0	0	0	0	0	عرب											
		Foreigner	0	0	0	0	0	0	0	0	0	0	0	0	0	أجانب											
		Total	158700	900	0	900	157800	0	157800	124800	0	124800	33000	0	33000	مجموع											
	Mixed	Iraqi	0	0	0	0	0	0	0	0	0	0	0	0	0	عراقيين	مختلط										
		Arab	0	0	0	0	0	0	0	0	0	0	0	0	0	عرب											
		Foreigner	0	0	0	0	0	0	0	0	0	0	0	0	0	أجانب											
		Total	0	0	0	0	0	0	0	0	0	0	0	0	0	مجموع											
	Total	Iraqi	158700	900	0	900	157800	0	157800	124800	0	124800	33000	0	33000	عراقيين	مجموع										
		Arab	0	0	0	0	0	0	0	0	0	0	0	0	0	عرب											
		Foreigner	0	0	0	0	0	0	0	0	0	0	0	0	0	أجانب											
		Total	158700	900	0	900	157800	0	157800	124800	0	124800	33000	0	33000	مجموع											

الأجور والمزايا المدفوعة للعاملين حسب الجنس والجنسية والقطاع والمحافظه للفنادق ومجمعات الإيواء السياحي لسنة 2016
Wages and benefits paid by gender, nationality, sector and governorate for 2016

Con.Table (14) Follow

Value: 000 ID

القيمة :- ألف دينار

تابع جدول (14) يتبع

Governorate	Sector	Nationality	مجموع الأجور والمزايا	المزايا			المجموع			الأجور						الجنسية	القطاع	المحافظة	
										خدمات وتشغيل			إداريون						
				مجموع	إناث	ذكور	مجموع	إناث	ذكور	مجموع	إناث	ذكور	مجموع	إناث	ذكور				
				Total	Advantages			Total			Wages								
					Total	Female	Male	Total	Female	Male	Services and operators			Aadministrative					
							Total	Female	Male	Total	Female	Male							
Thi-Qar	Public	Iraqi	0	0	0	0	0	0	0	0	0	0	0	0	عراقيين	عام	ذي قار		
		Arab	0	0	0	0	0	0	0	0	0	0	0	0	عرب				
		Foreigner	0	0	0	0	0	0	0	0	0	0	0	0	أجانب				
		Total	0	0	0	0	0	0	0	0	0	0	0	0	مجموع				
	Private	Iraqi	86700	0	0	0	86700	0	86700	37200	0	37200	49500	0	49500	عراقيين			
		Arab	0	0	0	0	0	0	0	0	0	0	0	0	عرب				
		Foreigner	29400	0	0	0	29400	0	29400	29400	0	29400	0	0	أجانب				
		Total	116100	0	0	0	116100	0	116100	66600	0	66600	49500	0	49500	مجموع			
	Mixed	Iraqi	0	0	0	0	0	0	0	0	0	0	0	0	عراقيين				
		Arab	0	0	0	0	0	0	0	0	0	0	0	0	عرب				
		Foreigner	0	0	0	0	0	0	0	0	0	0	0	0	أجانب				
		Total	0	0	0	0	0	0	0	0	0	0	0	0	مجموع				
	Total	Iraqi	86700	0	0	0	86700	0	86700	37200	0	37200	49500	0	49500	عراقيين			
		Arab	0	0	0	0	0	0	0	0	0	0	0	0	عرب				
		Foreigner	29400	0	0	0	29400	0	29400	29400	0	29400	0	0	أجانب				
		Total	116100	0	0	0	116100	0	116100	66600	0	66600	49500	0	49500	مجموع			
Missan	Public	Iraqi	0	0	0	0	0	0	0	0	0	0	0	0	عراقيين	عام	ميسان		
		Arab	0	0	0	0	0	0	0	0	0	0	0	0	عرب				
		Foreigner	0	0	0	0	0	0	0	0	0	0	0	0	أجانب				
		Total	0	0	0	0	0	0	0	0	0	0	0	0	مجموع				
	Private	Iraqi	158400	0	0	0	158400	4800	153600	86400	0	86400	72000	4800	67200	عراقيين			
		Arab	0	0	0	0	0	0	0	0	0	0	0	0	عرب				
		Foreigner	0	0	0	0	0	0	0	0	0	0	0	0	أجانب				
		Total	158400	0	0	0	158400	4800	153600	86400	0	86400	72000	4800	67200	مجموع			
	Mixed	Iraqi	0	0	0	0	0	0	0	0	0	0	0	0	عراقيين				
		Arab	0	0	0	0	0	0	0	0	0	0	0	0	عرب				
		Foreigner	0	0	0	0	0	0	0	0	0	0	0	0	أجانب				
		Total	0	0	0	0	0	0	0	0	0	0	0	0	مجموع				
	Total	Iraqi	158400	0	0	0	158400	4800	153600	86400	0	86400	72000	4800	67200	عراقيين			
		Arab	0	0	0	0	0	0	0	0	0	0	0	0	عرب				
		Foreigner	0	0	0	0	0	0	0	0	0	0	0	0	أجانب				
		Total	158400	0	0	0	158400	4800	153600	86400	0	86400	72000	4800	67200	مجموع			

الأجور والمزايا المدفوعة للعاملين حسب الجنس والجنسية والقطاع والمحافظه للفنادق ومجمعات الإيواء السياحي لسنة 2016
Wages and benefits paid by gender, nationality, sector and governorate for 2016

Con.Table (14)

Value: 000 ID

القيمة :- ألف دينار

تابع جدول (14)

Governorate	Sector	Nationality	مجموع الأجور والمزايا Total	المزايا			المجموع			الأجور						الجنسية	القطاع	المحافظة
				مجموع	إناث	ذكور	مجموع	إناث	ذكور	خدمات وتشغيل			إداريون					
										مجموع	إناث	ذكور	مجموع	إناث	ذكور			
				Advantages			Total			Wages								
				Services and operators			Aadministrative			Total	Female	Male	Total	Female	Male			
Total	Female	Male	Total	Female	Male	Total	Female	Male										
Al-Basrah	Public	Iraqi	0	0	0	0	0	0	0	0	0	0	0	0	0	عراقيين	عام	البصرة
		Arab	0	0	0	0	0	0	0	0	0	0	0	0	0	عرب		
		Foreigner	0	0	0	0	0	0	0	0	0	0	0	0	0	أجانب		
		Total	0	0	0	0	0	0	0	0	0	0	0	0	0	مجموع		
	Private	Iraqi	4511325	486176	22835	463341	4025149	297120	3728029	2773273	89520	2683753	1251876	207600	1044276	عراقيين	خاص	
		Arab	480051	0	0	0	480051	0	480051	0	0	0	480051	0	480051	عرب		
		Foreigner	183589	0	0	0	183589	67897	115692	115692	0	115692	67897	67897	0	أجانب		
		Total	5174965	486176	22835	463341	4688789	365017	4323772	2888965	89520	2799445	1799824	275497	1524327	مجموع		
	Mixed	Iraqi	0	0	0	0	0	0	0	0	0	0	0	0	0	عراقيين	مختلط	
		Arab	0	0	0	0	0	0	0	0	0	0	0	0	0	عرب		
		Foreigner	0	0	0	0	0	0	0	0	0	0	0	0	0	أجانب		
		Total	0	0	0	0	0	0	0	0	0	0	0	0	0	مجموع		
	Total	Iraqi	4511325	486176	22835	463341	4025149	297120	3728029	2773273	89520	2683753	1251876	207600	1044276	عراقيين	مجموع	
		Arab	480051	0	0	0	480051	0	480051	0	0	0	480051	0	480051	عرب		
		Foreigner	183589	0	0	0	183589	67897	115692	115692	0	115692	67897	67897	0	أجانب		
		Total	5174965	486176	22835	463341	4688789	365017	4323772	2888965	89520	2799445	1799824	275497	1524327	مجموع		
Grand Total	Public	Iraqi	0	0	0	0	0	0	0	0	0	0	0	0	0	عراقيين	عام	
		Arab	0	0	0	0	0	0	0	0	0	0	0	0	0	عرب		
		Foreigner	0	0	0	0	0	0	0	0	0	0	0	0	0	أجانب		
		Total	0	0	0	0	0	0	0	0	0	0	0	0	0	مجموع		
	Private	Iraqi	2766863	926236	55766	870470	26740627	2164259	24576368	15860223	1347061	14513162	10880404	817198	10063206	عراقيين	خاص	
		Arab	878078	2687	100	2587	875391	4800	870591	99300	4800	94500	776091	0	776091	عرب		
		Foreigner	4155517	110150	1000	109150	4045367	93097	3952270	3792670	25200	3767470	252697	67897	184800	أجانب		
		Total	32700458	1039073	56866	982207	31661385	2262156	29399229	19752193	1377061	18375132	11909192	885095	11024097	مجموع		
	Mixed	Iraqi	10969574	524883	61332	463551	10444691	895464	9549227	5250238	549222	4701016	5194453	346242	4848211	عراقيين	مختلط	
		Arab	804548	44135	2000	42135	760413	40000	720413	618232	0	618232	142181	40000	102181	عرب		
		Foreigner	0	0	0	0	0	0	0	0	0	0	0	0	0	أجانب		
		Total	11774122	569018	63332	505686	11205104	935464	10269640	5868470	549222	5319248	5336634	386242	4950392	مجموع		
	Total	Iraqi	38636437	1451119	117098	1334021	37185318	3059723	34125595	21110461	1896283	19214178	16074857	1163440	14911417	عراقيين	مجموع	
		Arab	1682626	46822	2100	44722	1635804	44800	1591004	717532	4800	712732	918272	40000	878272	عرب		
		Foreigner	4155517	110150	1000	109150	4045367	93097	3952270	3792670	25200	3767470	252697	67897	184800	أجانب		
		Total	44474580	1608091	120198	1487893	42866489	3197620	39668869	25620663	1926283	23694380	17245826	1271337	15974489	مجموع		

قيمة المزايا العينية المدفوعة للعاملين حسب المحافظة للفنادق ومجمعات الايواء السياحي لسنة 2016

Value of benefits in-kind by governorate for 2016

جدول (15) القيمة :- الف دينار Value: 000 ID Table . (15)

Governorate	المجموع	اخرى	نقل	ملابس	سكن	طعام	اسم المحافظة
	Total	Other	Transportation	Clothes	Accomodation	Food	
Kirkuk	33990	400	0	200	1400	31990	كركوك
Baghdad	3821642	0	292820	70549	1499237	1959036	بغداد
Babylon	36200	0	0	1700	5500	29000	بابل
Kerbela	1314791	486	0	81701	0	1232604	كربلاء
Wasit	26800	0	0	25000	0	1800	واسط
Al-Najaf	2067959	0	15859	84198	81112	1886790	النجف
Al-Qadisiya	9050	0	0	150	3600	5300	القادسية
A-Muthanna	14120	0	0	2600	0	11520	المتن
Thi-Qar	11100	0	0	0	11100	0	ذي قار
Missan	0	0	0	0	0	0	ميسان
Al-Basrah	648318	0	0	1100	118815	528403	البصرة
Grand total	7983970	886	308679	267198	1720764	5686443	المجموع العام

قيمة المساهمة المنشأة لصالح العاملين حسب المحافظة للفنادق ومجمعات الايواء السياحي لسنة 2016

Value of benefits in-kind by governorate for 2016

Table . (16) Value:000 ID

القيمة : الف دينار

جدول (16)

Governorate	المجموع	اخرى	تامين علي الحياة	تامين صحي	ضمان اجتماعي	اسم المحافظة
	Total	Other	Life insurance	Health	Social insurance	
Kirkuk	9575	0	0	0	9575	كركوك
Baghdad	964559	0	8000	30986	925573	بغداد
Babylon	8080	0	0	480	7600	بابل
Kerbela	304809	0	0	45296	259513	كربلاء
Wasit	4870	0	2000	1500	1370	واسط
Najaf	648274	0	0	237080	411194	النجف
Al-Qadisiya	6328	0	0	0	6328	القادسية
Al-Muthanna	0	0	0	0	0	المتن
Thi-Qar	22685	0	9150	9275	4260	ذي قار
Missan	1550	0	0	0	1550	ميسان
Al-Basrah	426760	155573	0	6494	264693	البصرة
Grand total	2397490	155573	19150	331111	1891656	المجموع العام

قيمة المشتريات والمبيعات والمخزون السلعي حسب المجموعة السلعية والمحافظة للفنادق ومجمعات الايواء السياحي لسنة 2016

Value of Purchases, sales and commodity inventory by commodity and governorate for 2016

Table . (17) Follow		Value: 000 ID		القيمة :- الف لدينار		جدول (17) يتبع	
Governorate	Commodity	خزين اخر مدة	مبيعات	مشتريات	خزين اول مدة	السلع	المحافظة
		Ending inventory	Sales	Purchases	Beginning inventory		
Baghdad	Food staff	160738	3264940	3091946	161716	مواد غذائية	بغداد
	Cigarettes	50	2932	2160	39	سكاير	
	Hukah honeyed	508	11045	7470	154	تركيلة ومعسل	
	Soft drinks	34515	735497	539954	28530	مشروبات غازية	
	Alcoholic beverages	0	0	0	0	مشروبات كحولية	
	Mineral water	21268	835101	263033	13846	مياة معدنية	
	Other	3592	59980	51865	2495	اخرى	
	Total	220671	4909495	3956428	206780	المجموع	
Babylon	Food staff	0	0	18138	0	مواد غذائية	بابل
	Cigarettes	0	0	0	0	سكاير	
	Hukah honeyed	0	0	0	0	تركيلة ومعسل	
	Mineral water	0	0	0	0	مشروبات غازية	
	Soft drinks	0	0	0	0	مشروبات كحولية	
	Alcoholic beverages	0	0	4900	0	مياة معدنية	
	Other	0	0	420	0	اخرى	
	Total	0	0	23458	0	المجموع	

قيمة المشتريات والمبيعات والمخزون السلعي حسب المجموعة السلعية والمحافظة للفنادق ومجمعات الايواء السياحي لسنة 2016

Value of Purchases, sales and commodity inventory by commodity and governorate for 2016

Con.Table (17) Follow		Value: 000 ID		القيمة :- الف لدينار		تابع جدول (17) يتبع	
Governorate	Commodity	خزين اخر مدة	مبيعات	مشتريات	خزين اول مدة	السلع	المحافظة
		Ending inventory	Sales	Purchases	Beginning inventory		
Kerbela	Food staff	0	2384455	2274150	0	مواد غذائية	كربلاء
	Cigarettes	0	0	0	0	سكاير	
	Hukah honeyed	0	0	0	0	نركيلة ومصل	
	Soft drinks	0	12607	12240	0	مشروبات غازية	
	Alcoholic beverages	0	0	0	0	مشروبات كحولية	
	Mineral water	0	438259	422447	0	مياة معدنية	
	Other	0	0	0	0	اخرى	
	Total	0	2835321	2708837	0	المجموع	
Wasit	Food staff	0	0	1758	0	مواد غذائية	واسط
	Cigarettes	0	0	0	0	سكاير	
	Hukah honeyed	0	0	0	0	نركيلة ومصل	
	Soft drinks	0	0	2750	0	مشروبات غازية	
	Alcoholic beverages	0	0	0	0	مشروبات كحولية	
	Mineral water	0	0	1300	0	مياة معدنية	
	Other	0	0	0	0	اخرى	
	Total	0	0	5808	0	المجموع	

قيمة المشتريات والمبيعات والمخزون السلعي حسب المجموعة السلعية والمحافظة للفنادق ومجمعات الايواء السياحي لسنة 2016

Value of Purchases, sales and commodity inventory by commodity and governorate for 2016

Con.Table (17) Follow		Value: 000 ID		القيمة :- الف لدينار		تابع جدول (17) يتبع	
Governorate	Commodity	خزين اخر مدة	مبيعات	مشتريات	خزين اول مدة	السلع	المحافظة
		Ending inventory	Sales	Purchases	Beginning inventory		
Najaf	Food staff	0	121250	361020	0	مواد غذائية	النجف
	Cigarettes	0	0	0	0	سكاير	
	Hukah honeyed	0	0	0	0	نركيلة ومصل	
	Soft drinks	0	500	1000	0	مشروبات غازية	
	Alcoholic beverages	0	0	0	0	مشروبات كحولية	
	Mineral water	0	2000	21350	0	مياة معدنية	
	Other	0	3000	2000	0	اخرى	
	Total	0	126750	385370	0	المجموع	
Al-Qadisiya	Food staff	4550	161000	95713	4700	مواد غذائية	القادسية
	Cigarettes	0	0	0	0	سكاير	
	Hukah honeyed	0	0	0	0	نركيلة ومصل	
	Soft drinks	610	15500	31500	750	مشروبات غازية	
	Alcoholic beverages	0	0	0	0	مشروبات كحولية	
	Mineral water	550	500	2150	575	مياة معدنية	
	Other	0	0	0	0	اخرى	
	Total	5710	177000	129363	6025	المجموع	

قيمة المشتريات والمبيعات والمخزون السلعي حسب المجموعة السلعية والمحافظه للفنادق ومجمعات الايواء السياحي لسنة 2016

Value of Purchases, sales and commodity inventory by commodity and governorate for 2016

Con.Table (17) Follow		Value: 000 ID			القيمة :- الف لدينار		تابع جدول (17) يتبع
Governorate	Commodity	خزين اخر مدة	مبيعات	مشتريات	خزين اول مدة	السلع	المحافظة
		Ending inventory	Sales	Purchases	Beginning inventory		
Al-Muthanna	Food staff	0	0	13143	0	مواد غذائية	المتنى
	Cigarettes	0	0	0	0	سكاير	
	Hukah honeyed	0	0	0	0	نركيلة ومصل	
	Soft drinks	0	0	0	0	مشروبات غازية	
	Alcoholic beverages	0	0	0	0	مشروبات كحولية	
	Mineral water	0	0	3360	0	مياة معدنية	
	Other	0	0	0	0	اخرى	
	Total	0	0	16503	0	المجموع	
Thi-Qar	Food staff	0	0	9865	0	مواد غذائية	ذي قار*
	Cigarettes	0	0	0	0	سكاير	
	Hukah honeyed	0	0	0	0	نركيلة ومصل	
	Soft drinks	0	0	0	0	مشروبات غازية	
	Alcoholic beverages	0	0	0	0	مشروبات كحولية	
	Mineral water	0	0	10460	0	مياة معدنية	
	Other	0	0	0	0	اخرى	
	Total	0	0	20325	0	المجموع	

قيمة المشتريات والمبيعات والمخزون السلعي حسب المجموعة السلعية والمحافظة للفنادق ومجمعات الايواء السياحي لسنة 2016

Value of Purchases, sales and commodity inventory by commodity and governorate for 2016

Con.Table (17) Follow		Value: 000 ID		القيمة :- الف لدينار		تابع جدول (17) يتبع	
Governorate	Commodity	خزين اخر مدة	مبيعات	مشتريات	خزين اول مدة	السلع	المحافظة
		Ending inventory	Sales	Purchases	Beginning inventory		
*Missan	Food staff	0	64000	40250	0	مواد غذائية	*ميسان
	Cigarettes	0	0	0	0	سكاير	
	Hukah honeyed	0	0	0	0	نركيلة ومعل	
	Soft drinks	0	10000	6000	0	مشروبات غازية	
	Alcoholic beverages	0	0	0	0	مشروبات كحولية	
	Mineral water	0	4000	2000	0	مياة معدنية	
	Other	0	2000	1000	0	اخرى	
	Total	0	80000	49250	0	المجموع	
Al-Basrah	Food staff	20375	2870133	1020069	29624	مواد غذائية	البصرة
	Cigarettes	0	146	0	111	سكاير	
	Hukah honeyed	33	29140	2280	0	نركيلة ومعل	
	Soft drinks	920	105825	56476	3222	مشروبات غازية	
	Alcoholic beverages	0	0	0	0	مشروبات كحولية	
	Mineral water	825	65975	82732	1000	مياة معدنية	
	Other	1445	32150	42757	2150	اخرى	
	Total	23598	3103369	1204314	36107	المجموع	

قيمة المشتريات والمبيعات والمخزون السلعي حسب المجموعة السلعية والمحافظة للفنادق ومجمعات الايواء السياحي لسنة 2016

Value of Purchases, sales and commodity inventory by commodity and governorate for 2016

Con.Table (17)

Value: 000 ID

القيمة :- الف لدينار

تابع جدول (17)

Governorate	Commodity	خزين اخر مدة	مبيعات	مشتريات	خزين اول مدة	السلع	المحافظة
		Ending inventory	Sales	Purchases	Beginning inventory		
Al-Basrah	Food staff	185663	8865778	6926052	196040	مواد غذائية	المجموع العام
	Cigarettes	50	3078	2160	150	سكاير	
	Hukah honeyed	541	40185	9750	154	نركيلة ومصل	
	Soft drinks	36045	879929	649920	32502	مشروبات غازية	
	Alcoholic beverages	0	0	0	0	مشروبات كحولية	
	Mineral water	22643	1345835	813732	15421	مياة معدنية	
	Other	5037	97130	98042	4645	اخرى	
	Total	249979	11231935	8499656	248912	المجموع	

*note :- governorates that not mentioned does not have restaurants belonging to the hotels

*ملاحظة :- المحافظات الغير مذكورة لا يوجد مطاعم تابعة لادارات الفنادق

**note :-provide breakfast for free

**ملاحظة :- تقدم وجبة افطار مجانية

قيمة وكمية المشتريات للمواد الغذائية الرئيسية حسب المحافظة والقطاع والمادة للفنادق ومجمعات الايواء السياحي لسنة 2016

Value and quantity of main food staff purchase by governorate, sector and material for hotels and tourist accommodation complexes for 2016

Table. (18) Follow

Value: 000 ID

القيمة :- الف دينار

جدول (18) يتبع

Governorate	Item	مجموع		القطاع						وحدة القياس Unit of measurement	المادة	المحافظة
				مختلط		خاص		عام				
		القيمة	الكمية	القيمة	الكمية	القيمة	الكمية	القيمة	الكمية			
		Total		sector								
				Mixed		Private		Public				
Value	Quantity	Value	Quantity	Value	Quantity	Value	Quantity					
Baghdad	Rice	106055	87537	72724	53040	33331	34497	0	0	KILO	الرز	بغداد
	Eggs	259593	68713	93134	25347	166459	43366	0	0	طننة	بيض المائدة	
	Chicken	127543	55300	108127	32638	19416	22662	0	0	KILO	لحوم الدجاج	
	River fish	88869	77574	84517	76904	4352	670	0	0	KILO	اسماك نهريّة	
	Marine fish	23621	7222	15697	4382	7924	2840	0	0	KILO	اسماك بحرية	
	Red meat	608970	49083	234878	19779	374092	29304	0	0	KILO	لحوم حمراء	
	Milk and milk products	368303	77582	42189	5538	326114	72044	0	0	KILO	حليب ومنتجاته	
	Non- canned dates	8672	3927	2552	1867	6120	2060	0	0	KILO	تمور غير معلّبة	
	Potato	67599	149354	19881	96255	47718	53099	0	0	KILO	بطاطا	
	Mineral water	263033	939277	112118	348292	150915	590985	0	0	LTR	مياه معدنية	
	Sugar	83220	76872	18893	19516	64327	57356	0	0	KILO	سكر	
	Tea	141065	35527	26479	2834	114586	32693	0	0	KILO	شاي وقهوة	
	Vegetarian fat and oil	200711	81985	99022	21480	101689	60505	0	0	KILO	دهون وزيت نباتية	
	Tomato paste	27799	15352	11587	5624	16212	9728	0	0	KILO	معجون طماطة	
	Soft drink	539954	107288	229673	55489	310281	51799	0	0	BOX	مشروبات غازية	
	Beer	0	0	0	0	0	0	0	0	BOX	بيرة	
	Alcohol beverages	0	0	0	0	0	0	0	0	BOX	مشروبات كحولية	
	Cigarettes	2160	1440	2160	1440	0	0	0	0	GROS	سيكايير بالتواضعها	
	Flour	204742	169938	111318	68050	93424	101888	0	0	KILO	الطحين	
	all kinds of loaf and bread	189585	199831	81287	56726	108298	143105	0	0	KILO	صمون وخبز بالتواضع	
	Bean	14197	7200	10549	5085	3648	2115	0	0	KILO	فاصوليا	
	Lentil	117719	49168	17599	7840	100120	41328	0	0	KILO	عدس	
	Chick-pea	71610	30507	20621	11962	50989	18545	0	0	KILO	حمص	
	Other of Legumes	40167	12695	26945	5765	13222	6930	0	0	KILO	انواع اخرى من البقوليات	
	Fruits	135727	78499	76495	49569	59232	28930	0	0	KILO	الفواكه بالتواضعها	
	Vegetables	82399	75248	45849	38994	36550	36254	0	0	KILO	الخضروات بالتواضعها	
	Cnnd juice	69213	27226	39663	22684	29550	4542	0	0		عصائر معلّبة	
	Sweet and pastry	54567	4042	32587	2282	21980	1760	0	0	KILO	حلويات ومعلّبات	
	Hukah honeyed	8910	7640	6990	6600	1920	1040	0	0		تركيبة ومعلّ	
	Other	50425	34888	0	0	50425	34888	0	0		مواد اخرى	
	Total	3956428	0	1643534	0	2312894	0	0	0		المجموع	

قيمة وكمية المشتريات للمواد الغذائية الرئيسية حسب المحافظة والقطاع والمادة للفنادق ومجمعات الايواء السياحي لسنة 2016

Value and quantity of main food staff purchase by governorate, sector and material for hotels and tourist accommodation complexes for 2016

Con .Table (18) Follow

Value: 000 ID

القيمة :- الف دينار

تابع جدول (18) يتبع

Governorate	Item	مجموع		القطاع						وحدة القياس Unit of measurement	المادة	المحافظة
				مختلط		خاص		عام				
		القيمة	الكمية	القيمة	الكمية	القيمة	الكمية	القيمة	الكمية			
		Total		sector								
				Mixed		Private		Public				
Value	Quantity	Value	Quantity	Value	Quantity	Value	Quantity					
Babylon	Rice	0	0	0	0	0	0	0	0	KILO	الرز	بابل
	Eggs	5620	1300	0	0	5620	1300	0	0	طبعة	بيض المائدة	
	Chicken	0	0	0	0	0	0	0	0	KILO	لحوم الدجاج	
	River fish	0	0	0	0	0	0	0	0	KILO	اسماك نهريّة	
	Marine fish	0	0	0	0	0	0	0	0	KILO	اسماك بحرية	
	Red meat	0	0	0	0	0	0	0	0	KILO	لحوم حمراء	
	Milk and milk products	6975	4650	0	0	6975	4650	0	0	KILO	حليب ومنتجاته	
	Non- canned dates	0	0	0	0	0	0	0	0	KILO	تمور غير معلية	
	Potato	0	0	0	0	0	0	0	0	KILO	بطاطا	
	Mineral water	4900	19600	0	0	4900	19600	0	0	LTR	مياه معدنية	
	Sugar	1100	1100	0	0	1100	1100	0	0	KILO	سكر	
	Tea	725	145	0	0	725	145	0	0	KILO	شاي وقهوة	
	Vegetarian fat and oil	0	0	0	0	0	0	0	0	KILO	دهون وزيت نباتية	
	Tomato paste	0	0	0	0	0	0	0	0	KILO	معجون طماطة	
	Soft drink	0	0	0	0	0	0	0	0	BOX	مشروبات غازية	
	Beer	0	0	0	0	0	0	0	0	BOX	بيرة	
	Alcohol beverages	0	0	0	0	0	0	0	0	BOX	مشروبات كحولية	
	Cigarettes	0	0	0	0	0	0	0	0	GROS	سيكابر باتواعها	
	Flour	0	0	0	0	0	0	0	0	KILO	الطحين	
	all kinds of loaf and bread	3720	3720	0	0	3720	3720	0	0	KILO	صمون وخبز باتواعه	
	Bean	0	0	0	0	0	0	0	0	KILO	فاصوليا	
	Lentil	0	0	0	0	0	0	0	0	KILO	عدس	
	Chick-pea	0	0	0	0	0	0	0	0	KILO	حمص	
	Other of Legumes	0	0	0	0	0	0	0	0	KILO	انواع اخرى من البقوليات	
	Fruits	0	0	0	0	0	0	0	0	KILO	الفواكه باتواعها	
	Vegetables	0	0	0	0	0	0	0	0	KILO	الخضروات باتواعها	
	Cnnd juice	0	0	0	0	0	0	0	0		عصائر معلية	
	Sweet and pastry	0	0	0	0	0	0	0	0	KILO	حلويات ومعجنات	
	Hukah honeyed	0	0	0	0	0	0	0	0		تركيبة ومصل	
	Other	418	280	0	0	418	280	0	0		مواد اخرى	
	Total	23458	0	0	0	23458	0	0	0		المجموع	

قيمة وكمية المشتريات للمواد الغذائية الرئيسية حسب المحافظة والقطاع والمادة للفنادق ومجمعات الايواء السياحي لسنة 2016

Value and quantity of main food staff purchase by governorate, sector and material for hotels and tourist accommodation complexes for 2016

Con .Table (18) Follow

Value: 000 ID

القيمة :- الف الدينار

تابع جدول (18) يتبع

Governorate	Item	مجموع		القطاع						وحدة القياس Unit of measurement	المادة	المحافظة
				مختلط		خاص		عام				
		القيمة	الكمية	القيمة	الكمية	القيمة	الكمية	القيمة	الكمية			
		Total		sector								
				Mixed		Private		Public				
Value	Quantity	Value	Quantity	Value	Quantity	Value	Quantity					
Kerbela	Rice	22500	24829	0	0	22500	24829	0	0	KILO	الرز	كربلاء
	Eggs	545568	44197	0	0	545568	44197	0	0	طبقة	بيض المائدة	
	Chicken	259050	87681	0	0	259050	87681	0	0	KILO	لحوم الدجاج	
	River fish	0	0	0	0	0	0	0	0	KILO	اسماك نهريّة	
	Marine fish	1000	200	0	0	1000	200	0	0	KILO	اسماك بحرية	
	Red meat	200816	15618	0	0	200816	15618	0	0	KILO	لحوم حمراء	
	Milk and milk products	455107	193829	0	0	455107	193829	0	0	KILO	حليب ومنتجاته	
	Non- canned dates	0	0	0	0	0	0	0	0	KILO	تمور غير معلّبة	
	Potato	5850	10850	0	0	5850	10850	0	0	KILO	بطاطا	
	Mineral water	422447	1060835	0	0	422447	1060835	0	0	LTR	مياه معدنية	
	Sugar	118610	103805	0	0	118610	103805	0	0	KILO	سكر	
	Tea	37021	14568	0	0	37021	14568	0	0	KILO	شاي وقهوة	
	Vegetarian fat and oil	75875	7250	0	0	75875	7250	0	0	KILO	دهون وزيت نباتية	
	Tomato paste	5150	2800	0	0	5150	2800	0	0	KILO	معجون طماطة	
	Soft drink	12240	2040	0	0	12240	2040	0	0	BOX	مشروبات غازية	
	Beer	0	0	0	0	0	0	0	0	BOX	بيرة	
	Alcohol beverages	0	0	0	0	0	0	0	0	BOX	مشروبات كحولية	
	Cigarettes	0	0	0	0	0	0	0	0	GROS	سيكائر بالتواضعها	
	Flour	117816	235483	0	0	117816	235483	0	0	KILO	الطحين	
	all kinds of loaf and bread	348068	247287	0	0	348068	247287	0	0	KILO	صمون وخبز بالتواضع	
	Bean	4200	2100	0	0	4200	2100	0	0	KILO	فاصوليا	
	Lentil	1625	1050	0	0	1625	1050	0	0	KILO	عدس	
	Chick-pea	150	75	0	0	150	75	0	0	KILO	حمص	
	Other of Legumes	40	20	0	0	40	20	0	0	KILO	انواع اخرى من البقوليات	
	Fruits	63341	53226	0	0	63341	53226	0	0	KILO	الفواكه بالتواضعها	
	Vegetables	12000	8000	0	0	12000	8000	0	0	KILO	الخضروات بالتواضعها	
	Cnnd juice	280	70	0	0	280	70	0	0		عصائر معلّبة	
	Sweet and pastry	83	25	0	0	83	25	0	0	KILO	حلويات ومعجنات	
	Hukah honeyed	0	0	0	0	0	0	0	0		تركيبة ومصل	
	Other	0	0	0	0	0	0	0	0		مواد اخرى	
	Total	2708837	0	0	0	2708837	0	0	0		المجموع	

قيمة وكمية المشتريات للمواد الغذائية الرئيسية حسب المحافظة والقطاع والمادة للفنادق ومجمعات الايواء السياحي لسنة 2016

Value and quantity of main food staff purchase by governorate, sector and material for hotels and tourist accommodation complexes for 2016

Con .Table (18) Follow

Value: 000 ID

القيمة :- الف الدينار

تابع جدول (18) يتبع

Governorate	Item	مجموع		القطاع						وحدة القياس Unit of measurement	المادة	المحافظة
				مختلط		خاص		عام				
		القيمة	الكمية	القيمة	الكمية	القيمة	الكمية	القيمة	الكمية			
		Total		sector								
				Mixed		Private		Public				
Value	Quantity	Value	Quantity	Value	Quantity	Value	Quantity					
Wasit	Rice	0	0	0	0	0	0	0	0	KILO	الرز	واسط
	Eggs	560	110	0	0	560	110	0	0	طيفة	بيض المائدة	
	Chicken	800	100	0	0	800	100	0	0	KILO	لحوم الدجاج	
	River fish	0	0	0	0	0	0	0	0	KILO	اسماك نهريّة	
	Marine fish	0	0	0	0	0	0	0	0	KILO	اسماك بحرية	
	Red meat	0	0	0	0	0	0	0	0	KILO	لحوم حمراء	
	Milk and milk products	0	0	0	0	0	0	0	0	KILO	حليب ومنتجاته	
	Non- canned dates	0	0	0	0	0	0	0	0	KILO	تمور غير معلية	
	Potato	0	0	0	0	0	0	0	0	KILO	بطاطا	
	Mineral water	1300	1600	0	0	1300	1600	0	0	LTR	مياه معدنية	
	Sugar	100	100	0	0	100	100	0	0	KILO	سكر	
	Tea	250	20	0	0	250	20	0	0	KILO	شاي وقهوة	
	Vegetarian fat and oil	0	0	0	0	0	0	0	0	KILO	دهون وزيت نباتية	
	Tomato paste	0	0	0	0	0	0	0	0	KILO	معجون طماطة	
	Soft drink	2750	180	0	0	2750	180	0	0	BOX	مشروبات غازية	
	Beer	0	0	0	0	0	0	0	0	BOX	بيرة	
	Alcohol beverages	0	0	0	0	0	0	0	0	BOX	مشروبات كحولية	
	Cigarettes	0	0	0	0	0	0	0	0	GROS	سيكائر باتواعها	
	Flour	0	0	0	0	0	0	0	0	KILO	الطحين	
	all kinds of loaf and bread	0	0	0	0	0	0	0	0	KILO	صمون وخبز باتواعه	
	Bean	0	0	0	0	0	0	0	0	KILO	فاصوليا	
	Lentil	0	0	0	0	0	0	0	0	KILO	عدس	
	Chick-pea	0	0	0	0	0	0	0	0	KILO	حمص	
	Other of Legumes	48	12	0	0	48	12	0	0	KILO	انواع اخرى من البقوليات	
	Fruits	0	0	0	0	0	0	0	0	KILO	الفواكه باتواعها	
	Vegetables	0	0	0	0	0	0	0	0	KILO	الخضروات باتواعها	
	Cnnd juice	0	0	0	0	0	0	0	0		عصائر معلية	
	Sweet and pastry	0	0	0	0	0	0	0	0	KILO	حلويات ومعجنات	
	Hukah honeyed	0	0	0	0	0	0	0	0		تركيبة ومصل	
	Other	0	0	0	0	0	0	0	0		مواد اخرى	
	Total	5808	0	0	0	5808	0	0	0		المجموع	

قيمة وكمية المشتريات للمواد الغذائية الرئيسية حسب المحافظة والقطاع والمادة للفنادق ومجمعات الايواء السياحي لسنة 2016

Value and quantity of main food staff purchase by governorate, sector and material for hotels and tourist accommodation complexes for 2016

Con .Table (18) Follow

Value: 000 ID

القيمة :- الف دينار

تابع جدول (18) يتبع

Governorate	Item	مجموع		القطاع						وحدة القياس Unit of measurement	المادة	المحافظة
		القيمة	الكمية	مختلط		خاص		عام				
				القيمة	الكمية	القيمة	الكمية	القيمة	الكمية			
		Total		sector								
				Mixed		Private		Public				
Value	Quantity	Value	Quantity	Value	Quantity	Value	Quantity					
Najaf	Rice	37600	18800	0	0	37600	18800	0	0	KILO	الرز	النجف
	Eggs	19650	3230	0	0	19650	3230	0	0	طبقة	بيض المائدة	
	Chicken	51637	12150	0	0	51637	12150	0	0	KILO	لحوم الدجاج	
	River fish	90000	18000	0	0	90000	18000	0	0	KILO	اسماك نهريّة	
	Marine fish	0	0	0	0	0	0	0	0	KILO	اسماك بحرية	
	Red meat	60000	5000	0	0	60000	5000	0	0	KILO	لحوم حمراء	
	Milk and milk products	21188	1963	0	0	21188	1963	0	0	KILO	حليب ومنتجاته	
	Non- canned dates	0	0	0	0	0	0	0	0	KILO	تمور غير معلّبة	
	Potato	0	0	0	0	0	0	0	0	KILO	بطاطا	
	Mineral water	21350	51350	0	0	21350	51350	0	0	LTR	مياه معدنية	
	Sugar	6420	5480	0	0	6420	5480	0	0	KILO	سكر	
	Tea	4201	643	0	0	4201	643	0	0	KILO	شاي وقهوة	
	Vegetarian fat and oil	14000	7000	0	0	14000	7000	0	0	KILO	دهون وزيت نباتية	
	Tomato paste	3375	2250	0	0	3375	2250	0	0	KILO	معجون طماطة	
	Soft drink	1000	167	0	0	1000	167	0	0	BOX	مشروبات غازية	
	Beer	0	0	0	0	0	0	0	0	BOX	بيرة	
	Alcohol beverages	0	0	0	0	0	0	0	0	BOX	مشروبات كحولية	
	Cigarettes	0	0	0	0	0	0	0	0	GROS	سيكائر بالتواضعها	
	Flour	2297	1960	0	0	2297	1960	0	0	KILO	الطحين	
	all kinds of loaf and bread	0	0	0	0	0	0	0	0	KILO	صمون وخبز بالتواضعها	
	Bean	0	0	0	0	0	0	0	0	KILO	فاصوليا	
	Lentil	0	0	0	0	0	0	0	0	KILO	عدس	
	Chick-pea	0	0	0	0	0	0	0	0	KILO	حمص	
	Other of Legumes	0	0	0	0	0	0	0	0	KILO	انواع اخرى من البقوليات	
	Fruits	50652	27533	0	0	50652	27533	0	0	KILO	الفواكه بالتواضعها	
	Vegetables	0	0	0	0	0	0	0	0	KILO	الخضروات بالتواضعها	
	Cnnd juice	0	0	0	0	0	0	0	0		عصائر معلّبة	
	Sweet and pastry	0	0	0	0	0	0	0	0	KILO	حلويات ومعجنات	
	Hukah honeyed	0	0	0	0	0	0	0	0		تركيبة ومصل	
	Other	2000	125	0	0	2000	125	0	0		مواد اخرى	
	Total	385370	0	0	0	385370	0	0	0		المجموع	

قيمة وكمية المشتريات للمواد الغذائية الرئيسية حسب المحافظة والقطاع والمادة للفنادق ومجمعات الايواء السياحي لسنة 2016

Value and quantity of main food staff purchase by governorate, sector and material for hotels and tourist accommodation complexes for 2016

Con .Table (18) Follow

Value: 000 ID

القيمة :- الف الدينار

تابع جدول (18) يتبع

Governorate	Item	مجموع		القطاع						وحدة القياس Unit of measurement	المادة	المحافظة
				مختلط		خاص		عام				
		القيمة	الكمية	القيمة	الكمية	القيمة	الكمية	القيمة	الكمية			
		Total		sector								
				Mixed		Private		Public				
Value	Quantity	Value	Quantity	Value	Quantity	Value	Quantity					
Al-Qadisiya	Rice	7000	3500			7000	3500	0	0	KILO	الرز	القادسية
	Eggs	1500	375	0	0	1500	375	0	0	طيفة	بيض المائدة	
	Chicken	14000	4000	0	0	14000	4000	0	0	KILO	لحوم الدجاج	
	River fish	0	0	0	0	0	0	0	0	KILO	اسماك نهريّة	
	Marine fish	0	0	0	0	0	0	0	0	KILO	اسماك بحرية	
	Red meat	35000	3500	0	0	35000	3500	0	0	KILO	لحوم حمراء	
	Milk and milk products	2763	4250	0	0	2763	4250	0	0	KILO	حليب ومنتجاته	
	Non- canned dates	0	0	0	0	0	0	0	0	KILO	تمور غير معلّبة	
	Potato	0	0	0	0	0	0	0	0	KILO	بطاطا	
	Mineral water	2150	16500	0	0	2150	16500	0	0	LTR	مياه معدنية	
	Sugar	3250	4000	0	0	3250	4000	0	0	KILO	سكر	
	Tea	1750	400	0	0	1750	400	0	0	KILO	شاي وقهوة	
	Vegetarian fat and oil	2250	1700	0	0	2250	1700	0	0	KILO	دهون وزيت نباتية	
	Tomato paste	2000	1000	0	0	2000	1000	0	0	KILO	معجون طماطة	
	Soft drink	31500	5250	0	0	31500	5250	0	0	BOX	مشروبات غازية	
	Beer	0	0	0	0	0	0	0	0	BOX	بيرة	
	Alcohol beverages	0	0	0	0	0	0	0	0	BOX	مشروبات كحولية	
	Cigarettes	0	0	0	0	0	0	0	0	GROS	سيكائر بالتواضعها	
	Flour	100	200	0	0	100	200	0	0	KILO	الطحين	
	all kinds of loaf and bread	4250	3450	0	0	4250	3450	0	0	KILO	صمون وخبز بالتواضع	
	Bean	2000	1000	0	0	2000	1000	0	0	KILO	فاصوليا	
	Lentil	1600	800	0	0	1600	800	0	0	KILO	عدس	
	Chick-pea	1000	300	0	0	1000	300	0	0	KILO	حمص	
	Other of Legumes	1400	700	0	0	1400	700	0	0	KILO	انواع اخرى من البقوليات	
	Fruits	9000	8000	0	0	9000	8000	0	0	KILO	الفواكه بالتواضعها	
	Vegetables	1350	850	0	0	1350	850	0	0	KILO	الخضروات بالتواضعها	
	Cnnd juice	2000	2000	0	0	2000	2000	0	0		عصائر معلّبة	
	Sweet and pastry	3500	700	0	0	3500	700	0	0	KILO	حلويات ومعجنات	
	Hukah honeyed	0	0	0	0	0	0	0	0		تركيبة ومصل	
	Other	0	0	0	0	0	0	0	0		مواد اخرى	
	Total	129363	0	0	0	129363	0	0	0		المجموع	

قيمة وكمية المشتريات للمواد الغذائية الرئيسية حسب المحافظة والقطاع والمادة للفنادق ومجمعات الايواء السياحي لسنة 2016

Value and quantity of main food staff purchase by governorate, sector and material for hotels and tourist accommodation complexes for 2016

Con .Table (18) Follow

Value: 000 ID

القيمة :- الف الدينار

تابع جدول (18) يتبع

Governorate	Item	مجموع		القطاع						وحدة القياس Unit of measurement	المادة	المحافظة
				مختلط		خاص		عام				
		القيمة	الكمية	القيمة	الكمية	القيمة	الكمية	القيمة	الكمية			
		Total		sector								
				Mixed		Private		Public				
Value	Quantity	Value	Quantity	Value	Quantity	Value	Quantity					
Al-Muthanna	Rice	0	0	0	0	0	0	0	0	KILO	الرز	المتنى
	Eggs	1800	360	0	0	1800	360	0	0	طيفة	بيض المائدة	
	Chicken	0	0	0	0	0	0	0	0	KILO	لحوم الدجاج	
	River fish	0	0	0	0	0	0	0	0	KILO	اسماك نهريّة	
	Marine fish	0	0	0	0	0	0	0	0	KILO	اسماك بحرية	
	Red meat	0	0	0	0	0	0	0	0	KILO	لحوم حمراء	
	Milk and milk products	480	60	0	0	480	60	0	0	KILO	حليب ومنتجاته	
	Non- canned dates	144	48	0	0	144	48	0	0	KILO	تمور غير معلّبة	
	Potato	180	180	0	0	180	180	0	0	KILO	بطاطا	
	Mineral water	3360	8640	0	0	3360	8640	0	0	LTR	مياه معدنية	
	Sugar	675	540	0	0	675	540	0	0	KILO	سكر	
	Tea	864	144	0	0	864	144	0	0	KILO	شاي وقهوة	
	Vegetarian fat and oil	720	360	0	0	720	360	0	0	KILO	دهون وزيت نباتية	
	Tomato paste	0	0	0	0	0	0	0	0	KILO	معجون طماطة	
	Soft drink	0	0	0	0	0	0	0	0	BOX	مشروبات غازية	
	Beer	0	0	0	0	0	0	0	0	BOX	بيرة	
	Alcohol beverages	0	0	0	0	0	0	0	0	BOX	مشروبات كحولية	
	Cigarettes	0	0	0	0	0	0	0	0	GROS	سيكائر بالتواغها	
	Flour	0	0	0	0	0	0	0	0	KILO	الطحين	
	all kinds of loaf and bread	1800	1800	0	0	1800	1800	0	0	KILO	صمون وخبز بالتواغها	
	Bean	0	0	0	0	0	0	0	0	KILO	فاصوليا	
	Lentil	720	480	0	0	720	480	0	0	KILO	عدس	
	Chick-pea	0	0	0	0	0	0	0	0	KILO	حمص	
	Other of Legumes	0	0	0	0	0	0	0	0	KILO	انواع اخرى من البقوليات	
	Fruits	2700	1800	0	0	2700	1800	0	0	KILO	الفواكه بالتواغها	
	Vegetables	720	720	0	0	720	720	0	0	KILO	الخضروات بالتواغها	
	Cnnd juice	1140	240	0	0	1140	240	0	0		عصائر معلّبة	
	Sweet and pastry	1200	240	0	0	1200	240	0	0	KILO	حلويات ومعجنات	
	Hukah honeyed	0	0	0	0	0	0	0	0		تركيبة ومصل	
	Other	0	0	0	0	0	0	0	0		مواد اخرى	
	Total	16503	0	0	0	16503	0	0	0		المجموع	

قيمة وكمية المشتريات للمواد الغذائية الرئيسية حسب المحافظة والقطاع والمادة للفنادق ومجمعات الايواء السياحي لسنة 2016

Value and quantity of main food staff purchase by governorate, sector and material for hotels and tourist accommodation complexes for 2016

Con .Table (18) Follow

Value: 000 ID

القيمة :- الف دينار

تابع جدول (18) يتبع

Governorate	Item	مجموع		القطاع						وحدة القياس Unit of measurement	المادة	المحافظة
				مختلط		خاص		عام				
		القيمة	الكمية	القيمة	الكمية	القيمة	الكمية	القيمة	الكمية			
		Total		sector								
				Mixed		Private		Public				
Value	Quantity	Value	Quantity	Value	Quantity	Value	Quantity					
Thi-Qar	Rice	0	0	0	0	0	0	0	0	KILO	الرز	ذي قار
	Eggs	4460	1015	0	0	4460	1015	0	0	طيفة	بيض المائدة	
	Chicken	0	0	0	0	0	0	0	0	KILO	لحوم الدجاج	
	River fish	0	0	0	0	0	0	0	0	KILO	اسماك نهريّة	
	Marine fish	0	0	0	0	0	0	0	0	KILO	اسماك بحرية	
	Red meat	0	0	0	0	0	0	0	0	KILO	لحوم حمراء	
	Milk and milk products	870	290	0	0	870	290	0	0	KILO	حليب ومنتجاته	
	Non- canned dates	0	0	0	0	0	0	0	0	KILO	تمور غير معلّبة	
	Potato	0	0	0	0	0	0	0	0	KILO	بطاطا	
	Mineral water	10460	3420	0	0	10460	3420	0	0	LTR	مياه معدنية	
	Sugar	1780	1780	0	0	1780	1780	0	0	KILO	سكر	
	Tea	780	130	0	0	780	130	0	0	KILO	شاي وقهوة	
	Vegetarian fat and oil	170	85	0	0	170	85	0	0	KILO	دهون وزيت نباتية	
	Tomato paste	0	0	0	0	0	0	0	0	KILO	معجون طماطة	
	Soft drink	0	0	0	0	0	0	0	0	BOX	مشروبات غازية	
	Beer	0	0	0	0	0	0	0	0	BOX	بيرة	
	Alcohol beverages	0	0	0	0	0	0	0	0	BOX	مشروبات كحولية	
	Cigarettes	0	0	0	0	0	0	0	0	GROS	سيكائر باتواعها	
	Flour	0	0	0	0	0	0	0	0	KILO	الطحين	
	all kinds of loaf and bread	1670	3100	0	0	1670	3100	0	0	KILO	صمون وخبز باتواعه	
	Bean	0	0	0	0	0	0	0	0	KILO	فاصوليا	
	Lentil	135	47	0	0	135	47	0	0	KILO	عدس	
	Chick-pea	0	0	0	0	0	0	0	0	KILO	حمص	
	Other of Legumes	0	0	0	0	0	0	0	0	KILO	انواع اخرى من البقوليات	
	Fruits	0	0	0	0	0	0	0	0	KILO	الفواكه باتواعها	
	Vegetables	0	0	0	0	0	0	0	0	KILO	الخضروات باتواعها	
	Cnnd juice	0	0	0	0	0	0	0	0		عصائر معلّبة	
	Sweet and pastry	0	0	0	0	0	0	0	0	KILO	حلويات ومعجنات	
	Hukah honeyed	0	0	0	0	0	0	0	0		تركيبة ومعسل	
	Other	0	0	0	0	0	0	0	0		مواد اخرى	
	Total	20325	0	0	0	20325	0	0	0		المجموع	

قيمة وكمية المشتريات للمواد الغذائية الرئيسية حسب المحافظة والقطاع والمادة للفنادق ومجمعات الايواء السياحي لسنة 2016

Value and quantity of main food staff purchase by governorate, sector and material for hotels and tourist accommodation complexes for 2016

Con .Table (18) Follow

Value: 000 ID

القيمة :- الف الدينار

تابع جدول (18) يتبع

Governorate	Item	مجموع		القطاع						وحدة القياس Unit of measurement	المادة	المحافظة
				مختلط		خاص		عام				
		القيمة	الكمية	القيمة	الكمية	القيمة	الكمية	القيمة	الكمية			
		Total		sector								
				Mixed		Private		Public				
Value	Quantity	Value	Quantity	Value	Quantity	Value	Quantity					
Missan	Rice	1000	1000	0	0	1000	1000	0	0	KILO	الرز	ميسان
	Eggs	1600	400	0	0	1600	400	0	0	طبقة	بيض المائدة	
	Chicken	6000	1500	0	0	6000	1500	0	0	KILO	لحوم الدجاج	
	River fish	6000	1500	0	0	6000	1500	0	0	KILO	اسماك نهريّة	
	Marine fish	0	0	0	0	0	0	0	0	KILO	اسماك بحرية	
	Red meat	10000	1000	0	0	10000	1000	0	0	KILO	لحوم حمراء	
	Milk and milk products	600	200	0	0	600	200	0	0	KILO	حليب ومنتجاته	
	Non- canned dates	150	50	0	0	150	50	0	0	KILO	تمور غير معلية	
	Potato	500	500	0	0	500	500	0	0	KILO	بطاطا	
	Mineral water	2000	20000	0	0	2000	20000	0	0	LTR	مياه معدنية	
	Sugar	1000	1000	0	0	1000	1000	0	0	KILO	سكر	
	Tea	600	200	0	0	600	200	0	0	KILO	شاي وقهوة	
	Vegetarian fat and oil	1500	1000	0	0	1500	1000	0	0	KILO	دهون وزيت نباتية	
	Tomato paste	1000	500	0	0	1000	500	0	0	KILO	معجون طماطة	
	Soft drink	6000	1000	0	0	6000	1000	0	0	BOX	مشروبات غازية	
	Beer	0	0	0	0	0	0	0	0	BOX	بيرة	
	Alcohol beverages	0	0	0	0	0	0	0	0	BOX	مشروبات كحولية	
	Cigarettes	0	0	0	0	0	0	0	0	GROS	سيكابر باتواعها	
	Flour	1000	1000	0	0	1000	1000	0	0	KILO	الطحين	
	all kinds of loaf and bread	1000	1000	0	0	1000	1000	0	0	KILO	صمون وخبز باتواعه	
	Bean	400	200	0	0	400	200	0	0	KILO	فاصوليا	
	Lentil	400	200	0	0	400	200	0	0	KILO	عدس	
	Chick-pea	400	200	0	0	400	200	0	0	KILO	حمص	
	Other of Legumes	400	200	0	0	400	200	0	0	KILO	انواع اخرى من البقوليات	
	Fruits	3000	2000	0	0	3000	2000	0	0	KILO	الفواكه باتواعها	
	Vegetables	700	700	0	0	700	700	0	0	KILO	الخضروات باتواعها	
	Cnnd juice	0	0	0	0	0	0	0	0		عصائر معلية	
	Sweet and pastry	3000	1000	0	0	3000	1000	0	0	KILO	حلويات ومعجنات	
	Hukah honeyed	0	0	0	0	0	0	0	0		تركيبة ومصل	
	Other	1000	400	0	0	1000	400	0	0		مواد اخرى	
	Total	49250	0	0	0	49250	0	0	0		المجموع	

قيمة وكمية المشتريات للمواد الغذائية الرئيسية حسب المحافظة والقطاع والمادة للفنادق ومجمعات الايواء السياحي لسنة 2016

Value and quantity of main food staff purchase by governorate, sector and material for hotels and tourist accommodation complexes for 2016

Con .Table (18) Follow

Value: 000 ID

القيمة :- الف الدينار

تابع جدول (18) يتبع

Governorate	Item	مجموع		القطاع						وحدة القياس Unit of measurement	المادة	المحافظة
				مختلط		خاص		عام				
		القيمة	الكمية	القيمة	الكمية	القيمة	الكمية	القيمة	الكمية			
		Total		sector								
				Mixed		Private		Public				
Value	Quantity	Value	Quantity	Value	Quantity	Value	Quantity					
Al-Basrah	Rice	50654	29810	0	0	50654	29810	0	0	KILO	الرز	البصرة
	Eggs	60009	13259	0	0	60009	13259	0	0	طبقة	بيض المائدة	
	Chicken	72268	23477	0	0	72268	23477	0	0	KILO	لحوم الدجاج	
	River fish	30392	6950	0	0	30392	6950	0	0	KILO	اسماك نهريّة	
	Marine fish	94908	9109	0	0	94908	9109	0	0	KILO	اسماك بحرية	
	Red meat	166327	13837	0	0	166327	13837	0	0	KILO	لحوم حمراء	
	Milk and milk products	84800	16932	0	0	84800	16932	0	0	KILO	حليب ومنتجاته	
	Non- canned dates	5375	1970	0	0	5375	1970	0	0	KILO	تمور غير معلّبة	
	Potato	17685	23880	0	0	17685	23880	0	0	KILO	بطاطا	
	Mineral water	82732	218880	0	0	82732	218880	0	0	LTR	مياه معدنية	
	Sugar	20411	21975	0	0	20411	21975	0	0	KILO	سكر	
	Tea	30940	5687	0	0	30940	5687	0	0	KILO	شاي وقهوة	
	Vegetarian fat and oil	42434	20615	0	0	42434	20615	0	0	KILO	دهون وزيت نباتية	
	Tomato paste	15908	8435	0	0	15908	8435	0	0	KILO	معجون طماطة	
	Soft drink	56476	7298	0	0	56476	7298	0	0	BOX	مشروبات غازية	
	Beer	0	0	0	0	0	0	0	0	BOX	بيرة	
	Alcohol beverages	0	0	0	0	0	0	0	0	BOX	مشروبات كحولية	
	Cigarettes	0	0	0	0	0	0	0	0	GROS	سيكائر بالتواضعها	
	Flour	11065	13150	0	0	11065	13150	0	0	KILO	الطحين	
	all kinds of loaf and bread	31600	28750	0	0	31600	28750	0	0	KILO	صمون وخبز بالتواضعها	
	Bean	11675	4289	0	0	11675	4289	0	0	KILO	فاصوليا	
	Lentil	10594	5646	0	0	10594	5646	0	0	KILO	عدس	
	Chick-pea	6045	2290	0	0	6045	2290	0	0	KILO	حمص	
	Other of Legumes	6482	#VALUE!	0	0	6482	2542	0	0	KILO	انواع اخرى من البقوليات	
	Fruits	65855	41915	0	0	65855	41915	0	0	KILO	الفواكه بالتواضعها	
	Vegetables	129003	130033	0	0	129003	130033	0	0	KILO	الخضروات بالتواضعها	
	Cnnded juice	10765	600	0	0	10765	600	0	0		عصائر معلّبة	
	Sweet and pastry	44874	8039	0	0	44874	8039	0	0	KILO	حلويات ومعجنات	
	Hukah honeyed	2280	1880	0	0	2280	1880	0	0		تركيبة ومعلّس	
	Other	42757	0	0	0	42757	0	0	0		مواد اخرى	
	Total	1204314		0	0	1204314	0	0	0		المجموع	

قيمة وكمية المشتريات للمواد الغذائية الرئيسية حسب المحافظة والقطاع والمادة للفنادق ومجمعات الايواء السياحي لسنة 2016

Value and quantity of main food staff purchase by governorate, sector and material for hotels and tourist accommodation complexes for 2016

Con .Table (18)

Value: 000 ID

القيمة :- الف دينار

تابع جدول (18)

Governorate	Item	مجموع		القطاع						وحدة القياس Unit of measurement	المادة	المحافظة
		القيمة	الكمية	مختلط		خاص		عام				
				القيمة	الكمية	القيمة	الكمية	القيمة	الكمية			
		Total		sector								
				Mixed		Private		Public				
Value	Quantity	Value	Quantity	Value	Quantity	Value	Quantity					
Grand total	Rice	224809	165476	72724	53040	152085	112436	0	0	KILO	الرز	المجموع العام
	Eggs	900360	132959	93134	25347	807226	107612	0	0	طيفة	بيض المائدة	
	Chicken	531298	184208	108127	32638	423171	151570	0	0	KILO	لحوم الدجاج	
	River fish	215261	104024	84517	76904	130744	27120	0	0	KILO	اسماك نهريّة	
	Marine fish	119529	16531	15697	4382	103832	12149	0	0	KILO	اسماك بحرية	
	Red meat	1081113	88038	234878	19779	846235	68259	0	0	KILO	لحوم حمراء	
	Milk and milk products	941086	299756	42189	5538	898897	294218	0	0	KILO	حليب ومنتجاته	
	Non- canned dates	14341	5995	2552	1867	11789	4128	0	0	KILO	تمور غير معلية	
	Potato	91814	184764	19881	96255	71933	88509	0	0	KILO	بطاطا	
	Mineral water	813732	2340102	112118	348292	701614	1991810	0	0	LTR	مياة معدنية	
	Sugar	236566	216652	18893	19516	217673	197136	0	0	KILO	سكر	
	Tea	218196	57464	26479	2834	191717	54630	0	0	KILO	شاي وقهوة	
	Vegetarian fat and oil	337660	119995	99022	21480	238638	98515	0	0	KILO	دهون وزيت نباتية	
	Tomato paste	55232	30337	11587	5624	43645	24713	0	0	KILO	معجون طماطة	
	Soft drink	649920	123223	229673	55489	420247	67734	0	0	BOX	مشروبات غازية	
	Beer	0	0	0	0	0	0	0	0	BOX	بيرة	
	Alcohol beverages	0	0	0	0	0	0	0	0	BOX	مشروبات كحولية	
	Cigarettes	2160	1440	2160	1440	0	0	0	0	GROS	سيكائر بالتوااعها	
	Flour	337020	421731	111318	68050	225702	353681	0	0	KILO	الطحين	
	all kinds of loaf and bread	581693	488938	81287	56726	500406	432212	0	0	KILO	صمون وخبز بالتوااعة	
	Bean	32472	14789	10549	5085	21923	9704	0	0	KILO	فاصوليا	
	Lentil	132793	57391	17599	7840	115194	49551	0	0	KILO	عدس	
	Chick-pea	79205	33372	20621	11962	58584	21410	0	#VALUE!	KILO	حمص	
	Other of Legumes	48537	16169	26945	5765	21592	10404	0	0	KILO	انواع اخرى من البقوليات	
	Fruits	330275	212973	76495	49569	253780	163404	0	0	KILO	الفواكه بالتوااعها	
	Vegetables	226172	215551	45849	38994	180323	176557	0	0	KILO	الخضروات بالتوااعها	
	Cnnd juice	83398	30136	39663	22684	43735	7452	0	0		عصائر معلية	
	Sweet and pastry	107224	14046	32587	2282	74637	11764	0	0	KILO	حلويات ومعجنات	
	Hukah honeyed	11190	9520	6990	6600	4200	2920	0	0		تركيبة ومعسل	
	Other	96600	35693	0	0	96600	35693	0	0		مواد اخرى	
	Total	8499656	0	1643534		6856122	0	0	0		المجموع	

قيمة خزين اول المدة والمشتريات والمبيعات وخزين اخر المدة حسب درجات التصنيف والقطاع للفنادق ومجمعات الايواء السياحي لسنة 2016

Value of Stock of the first period, purchase, sales and Stock of the last period by classification rate, sector for 2016

جدول (19) يتبع القيمة :- الف دينار Table (19) Follow value : 000 ID

Governorate	Classification range	Sector	خزين اخر المدة	المبيعات	المشتريات	خزين اول المدة	القطاع	درجة التصنيف	المحافظة
			Stock of the last period	Sales	Purchase	Stock of the first period			
Baghdad	Upscale luxury 5 star	Public	0	0	0	0	عام	ممتاز خمس نجوم	بغداد
		Private	59574	189420	480755	52803	خاص		
		Mixed	39613	2435769	1643534	47222	مختلط		
		Total	99187	2625189	2124289	100025	مجموع		
	First class 4 star	Public	0	0	0	0	عام	اولى اربع نجوم	
		Private	26280	479678	368294	21403	خاص		
		Mixed	0	0	0	0	مختلط		
		Total	26280	479678	368294	21403	مجموع		
	Second class 3 star	Public	0	0	0	0	عام	ثانية ثلاث نجوم	
		Private	41892	955626	765617	37625	خاص		
		Mixed	0	0	0	0	مختلط		
		Total	41892	955626	765617	37625	مجموع		
	Third class 2 star	Public	0	0	0	0	عام	ثالثة نجمتان	
		Private	28871	444477	359875	18947	خاص		
		Mixed	0	0	0	0	مختلط		
		Total	28871	444477	359875	18947	مجموع		
	Fourth star 1 star	Public	0	0	0	0	عام	رابعة نجمة واحدة	
		Private	2991	116900	95481	2455	خاص		
		Mixed	0	0	0	0	مختلط		
		Total	2991	116900	95481	2455	مجموع		
	Fifth popular	Public	0	0	0	0	عام	خامسة (شعبي)	
		Private	21450	287625	242872	26325	خاص		
		Mixed	0	0	0	0	مختلط		
		Total	21450	287625	242872	26325	مجموع		
	Total	Public	0	0	0	0	عام	المجموع	
		Private	181058	2473726	2312894	159558	خاص		
		Mixed	39613	2435769	1643534	47222	مختلط		
		Total	220671	4909495	3956428	206780	مجموع		

قيمة خزين اول المدة والمشتريات والمبيعات وخزين اخر المدة حسب درجات التصنيف والقطاع للفنادق ومجمعات الايواء السياحي لسنة 2016

Value of Stock of the first period, purchase, sales and Stock of the last period by classification rate, sector for 2016

Con.Table (19)

value : 000 ID

تابع جدول (19) يتبع القيمة :- الف دينار

Follow

Governorate	Classification range	Sector	خزين اخر المدة	المبيعات	المشتريات	خزين اول المدة	القطاع	درجة التصنيف	المحافظة
			Stock of the last period	Sales	Purchase	Stock of the first period			
Babylon	Upscale luxury 5 star	Public	0	0	0	0	عام	ممتاز خمس نجوم	بابل
		Private	0	0	0	0	خاص		
		Mixed	0	0	0	0	مختلط		
		Total	0	0	0	0	مجموع		
	First class 4 star	Public	0	0	0	0	عام	اولى اربع نجوم	
		Private	0	0	0	0	خاص		
		Mixed	0	0	0	0	مختلط		
		Total	0	0	0	0	مجموع		
	Second class 3 star	Public	0	0	0	0	عام	ثانية ثلاث نجوم	
		Private	0	0	3370	0	خاص		
		Mixed	0	0	0	0	مختلط		
		Total	0	0	3370	0	مجموع		
	Third class 2 star	Public	0	0	0	0	عام	ثالثة نجمتان	
		Private	0	0	20088	0	خاص		
		Mixed	0	0	0	0	مختلط		
		Total	0	0	20088	0	مجموع		
	Fourth star 1 star	Public	0	0	0	0	عام	رابعة نجمة واحدة	
		Private	0	0	0	0	خاص		
		Mixed	0	0	0	0	مختلط		
		Total	0	0	0	0	مجموع		
	Fifth popular	Public	0	0	0	0	عام	خامسة (شعبي)	
		Private	0	0	0	0	خاص		
		Mixed	0	0	0	0	مختلط		
		Total	0	0	0	0	مجموع		
	Total	Public	0	0	0	0	عام	المجموع	
		Private	0	0	23458	0	خاص		
		Mixed	0	0	0	0	مختلط		
		Total	0	0	23458	0	مجموع		

قيمة خزين اول المدة والمشتريات والمبيعات وخزين اخر المدة حسب درجات التصنيف والقطاع للفنادق ومجمعات الايواء السياحي لسنة 2016

Value of Stock of the first period, purchase, sales and Stock of the last period by classification rate, sector for 2016

Con.Table (19)

value : 000 ID

تابع جدول (19) يتبع القيمة :- الف دينار

Follow

Governorate	Classification range	Sector	خزين اخر المدة	المبيعات	المشتريات	خزين اول المدة	القطاع	درجة التصنيف	المحافظة
			Stock of the last period	Sales	Purchase	Stock of the first period			
Kerbela	Upscale luxury 5 star	Public	0	0	0	0	عام	ممتاز خمس نجوم	كربلاء
		Private	0	16732	15660	0	خاص		
		Mixed	0	0	0	0	مختلط		
		Total	0	16732	15660	0	مجموع		
	First class 4 star	Public	0	0	0	0	عام	اولى اربع نجوم	
		Private	0	1122629	1082026	0	خاص		
		Mixed	0	0	0	0	مختلط		
		Total	0	1122629	1082026	0	مجموع		
	Second class 3 star	Public	0	0	0	0	عام	ثانية ثلاث نجوم	
		Private	0	712303	672127	0	خاص		
		Mixed	0	0	0	0	مختلط		
		Total	0	712303	672127	0	مجموع		
	Third class 2 star	Public	0	0	0	0	عام	ثالثة نجمتان	
		Private	0	879052	838714	0	خاص		
		Mixed	0	0	0	0	مختلط		
		Total	0	879052	838714	0	مجموع		
	Fourth star 1 star	Public	0	0	0	0	عام	رابعة نجمة واحدة	
		Private	0	104605	100310	0	خاص		
		Mixed	0	0	0	0	مختلط		
		Total	0	104605	100310	0	مجموع		
	Fifth popular	Public	0	0	0	0	عام	خامسة (شعبي)	
		Private	0	0	0	0	خاص		
		Mixed	0	0	0	0	مختلط		
		Total	0	0	0	0	مجموع		
	Total	Public	0	0	0	0	عام	المجموع	
		Private	0	2835321	2708837	0	خاص		
		Mixed	0	0	0	0	مختلط		
		Total	0	2835321	2708837	0	مجموع		

قيمة خزين اول المدة والمشتريات والمبيعات وخزين اخر المدة حسب درجات التصنيف والقطاع للفنادق ومجمعات الايواء السياحي لسنة 2016

Value of Stock of the first period, purchase, sales and Stock of the last period by classification rate, sector for 2016

Con.Table (19)

value : 000 ID

تابع جدول (19) بتبع القيمة :- الف دينار

Follow

Governorate	Classification range	Sector	خزين اخر المدة	المبيعات	المشتريات	خزين اول المدة	القطاع	درجة التصنيف	المحافظة
			Stock of the last period	Sales	Purchase	Stock of the first period			
Wasit	Upscale luxury 5 star	Public	0	0	0	0	عام	ممتاز خمس نجوم	واسط
		Private	0	0	4158	0	خاص		
		Mixed	0	0	0	0	مختلط		
		Total	0	0	4158	0	مجموع		
	First class 4 star	Public	0	0	0	0	عام	اولى اربع نجوم	
		Private	0	0	0	0	خاص		
		Mixed	0	0	0	0	مختلط		
		Total	0	0	0	0	مجموع		
	Second class 3 star	Public	0	0	0	0	عام	ثانية ثلاث نجوم	
		Private	0	0	1650	0	خاص		
		Mixed	0	0	0	0	مختلط		
		Total	0	0	1650	0	مجموع		
	Third class 2 star	Public	0	0	0	0	عام	ثالثة نجمتان	
		Private	0	0	0	0	خاص		
		Mixed	0	0	0	0	مختلط		
		Total	0	0	0	0	مجموع		
	Fourth star 1 star	Public	0	0	0	0	عام	رابعة نجمة واحدة	
		Private	0	0	0	0	خاص		
		Mixed	0	0	0	0	مختلط		
		Total	0	0	0	0	مجموع		
	Fifth popular	Public	0	0	0	0	عام	خامسة (شعبي)	
		Private	0	0	0	0	خاص		
		Mixed	0	0	0	0	مختلط		
		Total	0	0	0	0	مجموع		
	Total	Public	0	0	0	0	عام	المجموع	
		Private	0	0	5808	0	خاص		
		Mixed	0	0	0	0	مختلط		
		Total	0	0	5808	0	مجموع		

قيمة خزين اول المدة والمشتريات والمبيعات وخزين اخر المدة حسب درجات التصنيف والقطاع للفنادق ومجمعات الايواء السياحي لسنة 2016

Value of Stock of the first period, purchase, sales and Stock of the last period by classification rate, sector for 2016

Con.Table (19)

value : 000 ID

تابع جدول (19) بتبع القيمة :- الف دينار

Follow

Governorate	Classification range	Sector	خزين اخر المدة	المبيعات	المشتريات	خزين اول المدة	القطاع	درجة التصنيف	المحافظة
			Stock of the last period	Sales	Purchase	Stock of the first period			
Najaf	Upscale luxury 5 star	Public	0	0	0	0	عام	ممتاز خمس نجوم	التنف
		Private	0	26500	22164	0	خاص		
		Mixed	0	0	0	0	مختلط		
		Total	0	26500	22164	0	مجموع		
	First class 4 star	Public	0	0	0	0	عام	اولى اربع نجوم	
		Private	0	100250	363206	0	خاص		
		Mixed	0	0	0	0	مختلط		
		Total	0	100250	363206	0	مجموع		
	Second class 3 star	Public	0	0	0	0	عام	ثانية ثلاث نجوم	
		Private	0	0	0	0	خاص		
		Mixed	0	0	0	0	مختلط		
		Total	0	0	0	0	مجموع		
	Third class 2 star	Public	0	0	0	0	عام	ثلاثة نجمتان	
		Private	0	0	0	0	خاص		
		Mixed	0	0	0	0	مختلط		
		Total	0	0	0	0	مجموع		
	Fourth star 1 star	Public	0	0	0	0	عام	رابعة نجمة واحدة	
		Private	0	0	0	0	خاص		
		Mixed	0	0	0	0	مختلط		
		Total	0	0	0	0	مجموع		
	Fifth popular	Public	0	0	0	0	عام	خامسة (شعبي)	
		Private	0	0	0	0	خاص		
		Mixed	0	0	0	0	مختلط		
		Total	0	0	0	0	مجموع		
	Total	Public	0	0	0	0	عام	المجموع	
		Private	0	126750	385370	0	خاص		
		Mixed	0	0	0	0	مختلط		
		Total	0	126750	385370	0	مجموع		

قيمة خزين اول المدة والمشتريات والمبيعات وخزين اخر المدة حسب درجات التصنيف والقطاع للفنادق ومجمعات الايواء السياحي لسنة 2016

Value of Stock of the first period, purchase, sales and Stock of the last period by classification rate, sector for 2016

Con.Table (19)

value : 000 ID

تابع جدول (19) يتبع القيمة :- الف دينار

Follow

Governorate	Classification range	Sector	خزين اخر المدة	المبيعات	المشتريات	خزين اول المدة	القطاع	درجة التصنيف	المحافظة
			Stock of the last period	Sales	Purchase	Stock of the first period			
Al-Qadisiya	Upscale luxury 5 star	Public	0	0	0	0	عام	ممتاز خمس نجوم	القادسية
		Private	0	0	0	0	خاص		
		Mixed	0	0	0	0	مختلط		
		Total	0	0	0	0	مجموع		
	First class 4 star	Public	0	0	0	0	عام	اولى اربع نجوم	
		Private	5710	177000	129363	6025	خاص		
		Mixed	0	0	0	0	مختلط		
		Total	5710	177000	129363	6025	مجموع		
	Second class 3 star	Public	0	0	0	0	عام	ثانية ثلاث نجوم	
		Private	0	0	0	0	خاص		
		Mixed	0	0	0	0	مختلط		
		Total	0	0	0	0	مجموع		
	Third class 2 star	Public	0	0	0	0	عام	ثلاثة نجمتان	
		Private	0	0	0	0	خاص		
		Mixed	0	0	0	0	مختلط		
		Total	0	0	0	0	مجموع		
	Fourth star 1 star	Public	0	0	0	0	عام	رابعة نجمة واحدة	
		Private	0	0	0	0	خاص		
		Mixed	0	0	0	0	مختلط		
		Total	0	0	0	0	مجموع		
	Fifth popular	Public	0	0	0	0	عام	خامسة (شعبي)	
		Private	0	0	0	0	خاص		
		Mixed	0	0	0	0	مختلط		
		Total	0	0	0	0	مجموع		
	Total	Public	0	0	0	0	عام	المجموع	
		Private	5710	177000	129363	6025	خاص		
		Mixed	0	0	0	0	مختلط		
		Total	5710	177000	129363	6025	مجموع		

قيمة خزين اول المدة والمشتريات والمبيعات وخزين اخر المدة حسب درجات التصنيف والقطاع للفنادق ومجمعات الايواء السياحي لسنة 2016

Value of Stock of the first period, purchase, sales and Stock of the last period by classification rate, sector for 2016

Con.Table (19)

value : 000 ID

تابع جدول (19) يتبع القيمة :- الف دينار

Follow

Governorate	Classification range	Sector	خزين اخر المدة	المبيعات	المشتريات	خزين اول المدة	القطاع	درجة التصنيف	المحافظة
			Stock of the last period	Sales	Purchase	Stock of the first period			
Al-Muthanna	Upscale luxury 5 star	Public	0	0	0	0	عام	ممتاز خمس نجوم	المتى
		Private	0	0	0	0	خاص		
		Mixed	0	0	0	0	مختلط		
		Total	0	0	0	0	مجموع		
	First class 4 star	Public	0	0	0	0	عام	اولى اربع نجوم	
		Private	0	0	16503	0	خاص		
		Mixed	0	0	0	0	مختلط		
		Total	0	0	16503	0	مجموع		
	Second class 3 star	Public	0	0	0	0	عام	ثانية ثلاث نجوم	
		Private	0	0	0	0	خاص		
		Mixed	0	0	0	0	مختلط		
		Total	0	0	0	0	مجموع		
	Third class 2 star	Public	0	0	0	0	عام	ثالثة نجمتان	
		Private	0	0	0	0	خاص		
		Mixed	0	0	0	0	مختلط		
		Total	0	0	0	0	مجموع		
	Fourth star 1 star	Public	0	0	0	0	عام	رابعة نجمة واحدة	
		Private	0	0	0	0	خاص		
		Mixed	0	0	0	0	مختلط		
		Total	0	0	0	0	مجموع		
	Fifth popular	Public	0	0	0	0	عام	خامسة (شعبي)	
		Private	0	0	0	0	خاص		
		Mixed	0	0	0	0	مختلط		
		Total	0	0	0	0	مجموع		
	Total	Public	0	0	0	0	عام	المجموع	
		Private	0	0	16503	0	خاص		
		Mixed	0	0	0	0	مختلط		
		Total	0	0	16503	0	مجموع		

قيمة خزين اول المدة والمشتريات والمبيعات وخزين اخر المدة حسب درجات التصنيف والقطاع للفنادق ومجمعات الايواء السياحي لسنة 2016

Value of Stock of the first period, purchase, sales and Stock of the last period by classification rate, sector for 2016

Con.Table (19)

value : 000 ID

تابع جدول (19) يتبع القيمة :- الف دينار

Follow

Governorate	Classification range	Sector	خزين اخر المدة	المبيعات	المشتريات	خزين اول المدة	القطاع	درجة التصنيف	المحافظة
			Stock of the last period	Sales	Purchase	Stock of the first period			
Thi-Qar	Upscale luxury 5 star	Public	0	0	0	0	عام	ممتاز خمس نجوم	ذي قار
		Private	0	0	0	0	خاص		
		Mixed	0	0	0	0	مختلط		
		Total	0	0	0	0	مجموع		
	First class 4 star	Public	0	0	0	0	عام	اولى اربع نجوم	
		Private	0	0	12720	0	خاص		
		Mixed	0	0	0	0	مختلط		
		Total	0	0	12720	0	مجموع		
	Second class 3 star	Public	0	0	0	0	عام	ثانية ثلاث نجوم	
		Private	0	0	0	0	خاص		
		Mixed	0	0	0	0	مختلط		
		Total	0	0	0	0	مجموع		
	Third class 2 star	Public	0	0	0	0	عام	ثلاثة نجمتان	
		Private	0	0	5790	0	خاص		
		Mixed	0	0	0	0	مختلط		
		Total	0	0	5790	0	مجموع		
	Fourth star 1 star	Public	0	0	0	0	عام	رابعة نجمة واحدة	
		Private	0	0	0	0	خاص		
		Mixed	0	0	0	0	مختلط		
		Total	0	0	0	0	مجموع		
	Fifth popular	Public	0	0	0	0	عام	خامسة (شعبي)	
		Private	0	0	1815	0	خاص		
		Mixed	0	0	0	0	مختلط		
		Total	0	0	1815	0	مجموع		
	Total	Public	0	0	0	0	عام	المجموع	
		Private	0	0	20325	0	خاص		
		Mixed	0	0	0	0	مختلط		
		Total	0	0	20325	0	مجموع		

قيمة خزين اول المدة والمشتريات والمبيعات وخزين اخر المدة حسب درجات التصنيف والقطاع للفنادق ومجمعات الايواء السياحي لسنة 2016

Value of Stock of the first period, purchase, sales and Stock of the last period by classification rate, sector for 2016

Con.Table (19)

value : 000 ID

تابع جدول (19) يتبع القيمة :- الف دينار

Follow

Governorate	Classification range	Sector	خزين اخر المدة	المبيعات	المشتريات	خزين اول المدة	القطاع	درجة التصنيف	المحافظة
			Stock of the last period	Sales	Purchase	Stock of the first period			
Missan	Upscale luxury 5 star	Public	0	0	0	0	عام	ممتاز خمس نجوم	ميسان
		Private	0	0	0	0	خاص		
		Mixed	0	0	0	0	مختلط		
		Total	0	0	0	0	مجموع		
	First class 4 star	Public	0	0	0	0	عام	اولى اربع نجوم	
		Private	0	80000	49250	0	خاص		
		Mixed	0	0	0	0	مختلط		
		Total	0	80000	49250	0	مجموع		
	Second class 3 star	Public	0	0	0	0	عام	ثانية ثلاث نجوم	
		Private	0	0	0	0	خاص		
		Mixed	0	0	0	0	مختلط		
		Total	0	0	0	0	مجموع		
	Third class 2 star	Public	0	0	0	0	عام	ثالثة نجمتان	
		Private	0	0	0	0	خاص		
		Mixed	0	0	0	0	مختلط		
		Total	0	0	0	0	مجموع		
	Fourth star 1 star	Public	0	0	0	0	عام	رابعة نجمة واحدة	
		Private	0	0	0	0	خاص		
		Mixed	0	0	0	0	مختلط		
		Total	0	0	0	0	مجموع		
	Fifth popular	Public	0	0	0	0	عام	خامسة (شعبي)	
		Private	0	0	0	0	خاص		
		Mixed	0	0	0	0	مختلط		
		Total	0	0	0	0	مجموع		
	Total	Public	0	0	0	0	عام	المجموع	
		Private	0	80000	49250	0	خاص		
		Mixed	0	0	0	0	مختلط		
		Total	0	80000	49250	0	مجموع		

قيمة خزين اول المدة والمشتريات والمبيعات وخزين اخر المدة حسب درجات التصنيف والقطاع للفنادق ومجمعات الايواء السياحي لسنة 2016

Value of Stock of the first period, purchase, sales and Stock of the last period by classification rate, sector for 2016

Con.Table (19)

value : 000 ID

تابع جدول (19) يتبع القيمة :- الف دينار

Follow

Governorate	Classification range	Sector	خزين اخر المدة	المبيعات	المشتريات	خزين اول المدة	القطاع	درجة التصنيف	المحافظة
			Stock of the last period	Sales	Purchase	Stock of the first period			
Al-Basrah	Upscale luxury 5 star	Public	0	0	0	0	عام	ممتاز خمس نجوم	البصرة
		Private	20135	2448658	758278	28341	خاص		
		Mixed	0	0	0	0	مختلط		
		Total	20135	2448658	758278	28341	مجموع		
	First class 4 star	Public	0	0	0	0	عام	اولى اربع نجوم	
		Private	1263	448297	215342	2603	خاص		
		Mixed	0	0	0	0	مختلط		
		Total	1263	448297	215342	2603	مجموع		
	Second class 3 star	Public	0	0	0	0	عام	ثانية ثلاث نجوم	
		Private	2200	206414	210158	4258	خاص		
		Mixed	0	0	0	0	مختلط		
		Total	2200	206414	210158	4258	مجموع		
	Third class 2 star	Public	0	0	0	0	عام	ثلاثة نجمتان	
		Private	0	0	18921	905	خاص		
		Mixed	0	0	0	0	مختلط		
		Total	0	0	18921	905	مجموع		
	Fourth star 1 star	Public	0	0	0	0	عام	رابعة نجمة واحدة	
		Private	0	0	1615	0	خاص		
		Mixed	0	0	0	0	مختلط		
		Total	0	0	1615	0	مجموع		
	Fifth popular	Public	0	0	0	0	عام	خامسة (شعبي)	
		Private	0	0	0	0	خاص		
		Mixed	0	0	0	0	مختلط		
		Total	0	0	0	0	مجموع		
	Total	Public	0	0	0	0	عام	المجموع	
		Private	23598	3103369	1204314	36107	خاص		
		Mixed	0	0	0	0	مختلط		
		Total	23598	3103369	1204314	36107	مجموع		

قيمة خزين اول المدة والمشتريات والمبيعات وخزين اخر المدة حسب درجات التصنيف والقطاع للفنادق ومجمعات الايواء السياحي لسنة 2016

Value of Stock of the first period, purchase, sales and Stock of the last period by classification rate, sector for 2016

تابع جدول (19) القيمة :- الف دينار value : 000 ID Con.Table (19)

Governorate	Classification range	Sector	خزين اخر المدة	المبيعات	المشتريات	خزين اول المدة	القطاع	درجة التصنيف	المحافظة
			Stock of the last period	Sales	Purchase	Stock of the first period			
Grand total	Upscale luxury 5 star	Public	0	0	0	0	عام	ممتاز خمس نجوم	المجموع العام
		Private	79709	2681310	1281015	81144	خاص		
		Mixed	39613	2435769	1643534	47222	مختلط		
		Total	119322	5117079	2924549	128366	مجموع		
	First class 4 star	Public	0	0	0	0	عام	اولى اربع نجوم	
		Private	33253	2407854	2236704	30031	خاص		
		Mixed	0	0	0	0	مختلط		
		Total	33253	2407854	2236704	30031	مجموع		
	Second class 3 star	Public	0	0	0	0	عام	ثانية ثلاث نجوم	
		Private	44092	1874343	1652922	41883	خاص		
		Mixed	0	0	0	0	مختلط		
		Total	44092	1874343	1652922	41883	مجموع		
	Third class 2 star	Public	0	0	0	0	عام	ثالثة نجمتان	
		Private	28871	1323529	1243388	19852	خاص		
		Mixed	0	0	0	0	مختلط		
		Total	28871	1323529	1243388	19852	مجموع		
	Fourth star 1 star	Public	0	0	0	0	عام	رابعة نجمة واحدة	
		Private	2991	221505	197406	2455	خاص		
		Mixed	0	0	0	0	مختلط		
		Total	2991	221505	197406	2455	مجموع		
	Fifth popular	Public	0	0	0	0	عام	خامسة (شعبي)	
		Private	21450	287625	244687	26325	خاص		
		Mixed	0	0	0	0	مختلط		
		Total	21450	287625	244687	26325	مجموع		
	Total	Public	0	0	0	0	عام	المجموع	
		Private	210366	8796166	6856122	201690	خاص		
		Mixed	39613	2435769	1643534	47222	مختلط		
		Total	249979	11231935	8499656	248912	مجموع		

قيمة اجمالي الإيرادات حسب انواعها والمحافظه للفنادق ومجمعات الايواء السياحي لسنة 2016

Value of total revenues by type, and governorate for 2016

Table. (20)	Value:000 ID	القيمة :- الف دينار			جدول (20)
Governorate	المجموع	ايرادات اخرى	المبيعات	اجور	المحافظة
	Total	Other	Sales	Wages	
Kirkuk	2601553	69780	0	2531773	كركوك
Baghdad	88934675	9692020	4909495	74333160	بغداد
Babylon	1008570	204000	0	804570	بابل
Kerbela	171257712	4599470	2835321	163822921	كربلاء
Wasit	514511	1500	0	513011	واسط
Al-Najaf	66060297	355280	126750	65578267	النجف
Al-Qadisiya	734130	21000	177000	536130	القادسية
Al-Muthanna	486770	9600	0	477170	المثنى
Thi-qar	934655	4150	0	930505	ذي قار
Missan	886725	10000	80000	796725	ميسان
Al-Basrah	23137547	3150405	3103369	16883773	البصرة
Grand total	356557145	18117205	11231935	327208005	المجموع العام

اجمالي قيمة الايرادات حسب درجات التصنيف والقطاع والمحافظه للفنادق ومجمعات الايواء السياحي لسنة 2016

Value of total revenues by classification, sector and governorate for 2016

Table . (21) Follow

value:000 ID

القيمة :- الف دينار

جدول (21) يتبع

Governorate	Sector	المجموع	خامسة (شعبي)	رابعة نجمة واحدة	ثلاثة نجمتان	ثانية ثلاث نجوم	اولى اربع نجوم	ممتاز خمس نجوم	القطاع	المحافظة
		Total	Fifth class popular	Fourth class 1 star	Third class 2 star	Second class 3 star	First class 4 star	Upscale luxury 5 star		
Kirkuk	Public	0	0	0	0	0	0	0	عام	كركوك
	Private	2601553	1485928	99430	0	870470	145725	0	خاص	
	Mixed	0	0	0	0	0	0	0	مختلط	
	Total	2601553	1485928	99430	0	870470	145725	0	مجموع	
Baghdad	Public	0	0	0	0	0	0	0	عام	بغداد
	Private	54589268	17227415	6070210	10906222	8077388	4342853	7965180	خاص	
	Mixed	34345407	0	0	0	0	0	34345407	مختلط	
	Total	88934675	17227415	6070210	10906222	8077388	4342853	42310587	مجموع	
Babylon	Public	0	0	0	0	0	0	0	عام	بابل
	Private	1008570	62070	117500	662000	167000	0	0	خاص	
	Mixed	0	0	0	0	0	0	0	مختلط	
	Total	1008570	62070	117500	662000	167000	0	0	مجموع	

اجمالي قيمة الايرادات حسب درجات التصنيف والقطاع والمحافظه للفنادق ومجمعات الايواء السياحي لسنة 2016

Value of total revenues by classification, sector and governorate for 2016

Con. Table (21) Follow

value:000 ID

القيمة :- الف دينار

تابع جدول (21) يتبع

Governorate	Sector	المجموع	خامسة (شعبي)	رابعة نجمة واحدة	ثلاثة نجمتان	ثانية ثلاث نجوم	اولى اربع نجوم	ممتاز خمس نجوم	القطاع	المحافظة
		Total	Fifth class popular	Fourth class 1 star	Third class 2 star	Second class 3 star	First class 4 star	Upscale luxury 5 star		
Kerbela	Public	0	0	0	0	0	0	0	عام	كربلاء
	Private	171257712	14059441	34559513	33739412	44197050	11542324	33159972	خاص	
	Mixed	0		0	0	0	0	0	مختلط	
	Total	171257712	14059441	34559513	33739412	44197050	11542324	33159972	مجموع	
Wasit	Public	0	0	0	0	0	0	0	عام	واسط
	Private	514511	73136	0	0	329145	0	112230	خاص	
	Mixed	0	0	0	0	0	0	0	مختلط	
	Total	514511	73136	0	0	329145	0	112230	مجموع	
Al-Najaf	Public	0	0	0	0	0	0	0	عام	النجف
	Private	66060297	8070167	7021174	17086724	24756257	8364175	761800	خاص	
	Mixed	0	0	0	0	0	0	0	مختلط	
	Total	66060297	8070167	7021174	17086724	24756257	8364175	761800	مجموع	

اجمالي قيمة الايرادات حسب درجات التصنيف والقطاع والمحافظه للفنادق ومجمعات الايواء السياحي لسنة 2016

Value of total revenues by classification, sector and governorate for 2016

Con. Table (21) Follow

value:000 ID

القيمة :- الف دينار

تابع جدول (21) يتبع

Governorate	Sector	المجموع	خامسة (شعبي)	رابعة نجمة واحدة	ثالثة نجمتان	ثانية ثلاث نجوم	اولى اربع نجوم	ممتاز خمس نجوم	القطاع	المحافظة
		Total	Fifth class popular	Fourth class 1 star	Third class 2 star	Second class 3 star	First class 4 star	Upscale luxury 5 star		
Al-Qadisiya	Public	0	0	0	0	0	0	0	عام	القادسية
	Private	734130	102890	0	146920	0	484320	0	خاص	
	Mixed	0	0	0	0	0	0	0	مختلط	
	Total	734130	102890	0	146920	0	484320	0	مجموع	
Al-Muthanna	Public	0	0	0	0	0	0	0	عام	المثنى
	Private	486770	29820	122550	0	0	334400	0	خاص	
	Mixed	0	0	0	0	0	0	0	مختلط	
	Total	486770	29820	122550	0	0	334400	0	مجموع	
Thi-qar	Public	0	0	0	0	0	0	0	عام	ذي قار
	Private	934655	350125	0	353430	0	231100	0	خاص	
	Mixed	0	0	0	0	0	0	0	مختلط	
	Total	934655	350125	0	353430	0	231100	0	مجموع	

اجمالي قيمة الايرادات حسب درجات التصنيف والقطاع والمحافظه للفنادق ومجمعات الايواء السياحي لسنة 2016

Value of total revenues by classification, sector and governorate for 2016

Con. Table (21)		value:000 ID							القيمة :- الف دينار		تابع جدول (21)	
Governorate	Sector	المجموع	خامسة (شعبي)	رابعة نجمة واحدة	ثالثة نجمتان	ثانية ثلاث نجوم	اولى اربع نجوم	ممتاز خمس نجوم	القطاع	المحافظة		
		Total	Fifth class popular	Fourth class 1 star	Third class 2 star	Second class 3 star	First class 4 star	Upscale luxury 5 star				
Missan	Public	0	0	0	0	0	0	0	عام	ميسان		
	Private	886725	292525	0	127750	146750	319700	0	خاص			
	Mixed	0	0	0	0	0	0	0	مختلط			
	Total	886725	292525	0	127750	146750	319700	0	مجموع			
Al-Basrah	Public	0	0	0	0	0	0	0	عام	البصرة		
	Private	23137547	2033587	278422	1419515	2973941	2372926	14059156	خاص			
	Mixed	0	0	0	0	0	0	0	مختلط			
	Total	23137547	2033587	278422	1419515	2973941	2372926	14059156	مجموع			
Grand total	Public	0	0	0	0	0	0	0	عام	المجموع العام		
	Private	322211738	43787104	48268799	64441973	81518001	28137523	56058338	خاص			
	Mixed	34345407	0	0	0	0	0	34345407	مختلط			
	Total	356557145	43787104	48268799	64441973	81518001	28137523	90403745	مجموع			

قيمة المستلزمات السلعية حسب النوع والقطاع والمحافظه للفنادق ومجمعات الايواء السياحي لسنة 2016

Value of commodity supplies by type, sector and governorate for 2016

Table. (22) Follow

Value:000 ID

القيمة الف دينار

جدول (22) يتبع

Governorate	Sector	المجموع	اخرى	الكهرباء	المياه	تجهيزات العاملين	زيوت	فحم	لوازم ومهمات	ادوات احتياطية	غاز	مسواد نفطية	القطاع	المحافظة
		Total	Other	Electricity	Water	Workers supplies	Oils	Coal	Supplies and tasks	Spare parts	Gas	Oil materials		
Kirkuk	Public	0	0	0	0	0	0	0	0	0	0	0	عام	كركوك
	Private	231576	29930	91720	33900	1231	6100	0	11245	37230	805	19415	خاص	
	Mixed	0	0	0	0	0	0	0	0	0	0	0	مختلط	
	Total	231576	29930	91720	33900	1231	6100	0	11245	37230	805	19415	مجموع	
Baghdad	Public	0	0	0	0	0	0	0	0	0	0	0	عام	بغداد
	Private	9757452	188125	2617700	539553	162444	388926	12362	334121	1043938	146799	4323484	خاص	
	Mixed	4032637	0	1276211	21387	32400	147314	3123	231557	817545	41950	1461150	مختلط	
	Total	13790089	188125	3893911	560940	194844	536240	15485	565678	1861483	188749	5784634	مجموع	
Babylon	Public	0	0	0	0	0	0	0	0	0	0	0	عام	بابل
	Private	225210	4650	119550	6935	2150	5500	0	1710	11800	915	72000	خاص	
	Mixed	0	0	0	0	0	0	0	0	0	0	0	مختلط	
	Total	225210	4650	119550	6935	2150	5500	0	1710	11800	915	72000	مجموع	

قيمة المستلزمات السلعية حسب النوع والقطاع والمحافظه للفنادق ومجمعات الايواء السياحي لسنة 2016

Value of commodity supplies by type, sector and governorate for 2016

Con Table. (22) Follow

Value:000 ID

القيمة الف دينار

تابع جدول (22) يتبع

Governorate	Sector	المجموع	اخرى	الكهرباء	المياه	تجهيزات العاملين	زيوت	فحم	لوازم ومهمات	ادوات احتياطية	غاز	مسواد نفطية	القطاع	المحافظة
		Total	Other	Electricity	Water	Workers supplies	Oils	Coal	Supplies and tasks	Spare parts	Gas	Oil materials		
Kerbela	Public	0	0	0	0	0	0	0	0	0	0	0	عام	كربلاء
	Private	26611537	808112	16771462	1770661	76653	459989	2207	138681	1314984	126431	5142357	خاص	
	Mixed	0	0	0	0	0	0	0	0	0	0	0	مختلط	
	Total	26611537	808112	16771462	1770661	76653	459989	2207	138681	1314984	126431	5142357	مجموع	
Wasit	Public	0	0	0	0	0	0	0	0	0	0	0	عام	واسط
	Private	31410	0	22450	3650	1500	0	0	1200	150	2460	0	خاص	
	Mixed	0	0	0	0	0	0	0	0	0	0	0	مختلط	
	Total	31410	0	22450	3650	1500	0	0	1200	150	2460	0	مجموع	
Al-Najaf	Public	0	0	0	0	0	0	0	0	0	0	0	عام	النجف
	Private	10212599	566400	6175815	720229	61808	266120	0	140684	575237	129110	1577196	خاص	
	Mixed	0	0	0	0	0	0	0	0	0	0	0	مختلط	
	Total	10212599	566400	6175815	720229	61808	266120	0	140684	575237	129110	1577196	مجموع	

قيمة المستلزمات السلعية حسب النوع والقطاع والمحافظه للفنادق ومجمعات الايواء السياحي لسنة 2016

Value of commodity supplies by type, sector and governorate for 2016

Con Table. (22) Follow

Value:000 ID

القيمة الف دينار

تابع جدول (22) يتبع

Governorate	Sector	المجموع	اخرى	الكهرباء	المياه	تجهيزات العاملين	زيوت	فحم	لوازم ومهمات	ادوات احتياطية	غاز	مواد نفطية	القطاع	المحافظة
		Total	Other	Electricity	Water	Workers supplies	Oils	Coal	Supplies and tasks	Spare parts	Gas	Oil materials		
Al-Qadisiya	Public	0	0	0	0	0	0	0	0	0	0	0	عام	القادسية
	Private	116450	0	51500	5750	485	3700	750	8315	6950	7900	31100	خاص	
	Mixed	0	0	0	0	0	0	0	0	0	0	0	مختلط	
	Total	116450	0	51500	5750	485	3700	750	8315	6950	7900	31100	مجموع	
Al-Muthanna	Public	0	0	0	0	0	0	0	0	0	0	0	عام	المثنى
	Private	90231	0	32867	6030	1700	14300	1728	1900	14750	3456	13500	خاص	
	Mixed	0	0	0	0	0	0	0	0	0	0	0	مختلط	
	Total	90231	0	32867	6030	1700	14300	1728	1900	14750	3456	13500	مجموع	
Thi-qar	Public	0	0	0	0	0	0	0	0	0	0	0	عام	ذي قار
	Private	88825	1800	48480	6770	11150	4475	0	2900	5050	0	8200	خاص	
	Mixed	0	0	0	0	0	0	0	0	0	0	0	مختلط	
	Total	88825	1800	48480	6770	11150	4475	0	2900	5050	0	8200	مجموع	

قيمة المستلزمات السلعية حسب النوع والقطاع والمحافظه للفنادق ومجمعات الايواء السياحي لسنة 2016

Value of commodity supplies by type, sector and governorate for 2016

Con Table. (22)

Value:000 ID

القيمة الف دينار

تابع جدول (22)

Governorate	Sector	المجموع	اخرى	الكهرباء	المياه	تجهيزات العاملين	زيوت	فحم	لوازم ومهمات	ادوات احتياطية	غاز	مواد نفطية	القطاع	المحافظة
		Total	Other	Electricity	Water	Workers supplies	Oils	Coal	Supplies and tasks	Spare parts	Gas	Oil materials		
Missan	Public	0	0	0	0	0	0	0	0	0	0	0	عام	ميسان
	Private	100200	0	37300	6900	2000	3500	0	1900	0	8600	40000	خاص	
	Mixed	0	0	0	0	0	0	0	0	0	0	0	مختلط	
	Total	100200	0	37300	6900	2000	3500	0	1900	0	8600	40000	مجموع	
Al-Basrah	Public	0	0	0	0	0	0	0	0	0	0	0	عام	البيصرة
	Private	1623038	68055	700201	143565	36162	74241	8833	44285	69642	45682	432372	خاص	
	Mixed	0	0	0	0	0	0	0	0	0	0	0	مختلط	
	Total	1623038	68055	700201	143565	36162	74241	8833	44285	69642	45682	432372	مجموع	
Grand total	Public	0	0	0	0	0	0	0	0	0	0	0	عام	المجموع العام
	Private	49088528	1667072	26669045	3243943	357283	1226851	25880	686941	3079731	472158	11659624	خاص	
	Mixed	4032637	0	1276211	21387	32400	147314	3123	231557	817545	41950	1461150	مختلط	
	Total	53121165	1667072	27945256	3265330	389683	1374165	29003	918498	3897276	514108	13120774	مجموع	

قيمة المصروفات الخدمية حسب نوع المصروف والقطاع والمحافظه للفنادق ومجمعات الايواء السياحي لسنة 2016

Value of services expenses by type, sector and governorate for 2016

Table . (23) Follow

Value:000 ID

القيمة :- الف دينار

جدول (23) يتبع

Governorate	Sector	المجموع	خدمات اخرى	تكاليف نقل وحمالية	عمولات وخدمات مصرفية	اجور تنظيم	اتصالات عامة	خدمات فنية و قانونية	استئجار موجودات ثابتة عدا الاراضي	استئجار مباني	نشر دعابة و اعلان وطبع	صيانة موجودات اخرى	صيانة مبني	القطاع	المحافظة
		Total	Other services	Transport costs	Bank services	Organizi ng wages	Communication	Legal services	Rent fixed assets excluding land	Buildings rental	Publication & announcement	Other maintenanc e service	Building maintenance		
Kirkuk	Public	0	0	0	0	0	0	0	0	0	0	0	0	عام	كركوك
	Private	472770	57835	4845	1190	7660	18220	4615	0	193400	5505	69880	109620	خاص	
	Mixed	0	0	0	0	0	0	0	0	0	0	0	0	مختلط	
	Total	472770	57835	4845	1190	7660	18220	4615	0	193400	5505	69880	109620	مجموع	
Baghdad	Public	0	0	0	0	0	0	0	0	0	0	0	0	عام	بغداد
	Private	14214267	435462	149442	1500	50655	798868	5400	331950	9072100	99342	713550	2555998	خاص	
	Mixed	1662607	22520	8641	23049	7980	57306	2628	12251	0	34516	254719	1238997	مختلط	
	Total	15876874	457982	158083	24549	58635	856174	8028	344201	9072100	133858	968269	3794995	مجموع	
Babylon	Public	0	0	0	0	0	0	0	0	0	0	0	0	عام	بابل
	Private	41840	2450	2500	0	0	4390	0	1000	4800	1600	6300	18800	خاص	
	Mixed	0	0	0	0	0	0	0	0	0	0	0	0	مختلط	
	Total	41840	2450	2500	0	0	4390	0	1000	4800	1600	6300	18800	مجموع	

قيمة المصروفات الخدمية حسب نوع المصروف والقطاع والمحافظه للفنادق ومجمعات الايواء السياحي لسنة 2016

Value of services expenses by type, sector and governorate for 2016

Con Table . (23) Follow

Value:000 ID

القيمة :- الف دينار

تابع جدول (23) يتبع

Governorate	Sector	المجموع	خدمات اخرى	تكاليف نقل وحمالية	عمولات وخدمات مصرفية	اجور تنظيم	اتصالات عامة	خدمات فنية و قانونية	استئجار موجودات ثابتة عدا الاراضي	استئجار مباني	نشر وعناية و اعلان وطبع	صيانة موجودات اخرى	صيانة مبني	القطاع	المحافظة
		Total	Other services	Transport costs	Bank services	Organizi ng wages	Communication	Legal services	Rent fixed assets excluding land	Buildings rental	Publication & announcement	Other maintenanc e service	Building maintenance		
Kerbela	Public	0	0	0	0	0	0	0	0	0	0	0	0	عام	كربلاء
	Private	32218307	1750	51759	5000	27174	594715	31994	1491799	26830620	125356	560789	2497351	خاص	
	Mixed	0	0	0	0	0	0	0	0	0	0	0	0	مختلط	
	Total	32218307	1750	51759	5000	27174	594715	31994	1491799	26830620	125356	560789	2497351	مجموع	
Wasit	Public	0	0	0	0	0	0	0	0	0	0	0	0	عام	واسط
	Private	295050	0	0	0	0	0	0	0	260000	0	3000	32050	خاص	
	Mixed	0	0	0	0	0	0	0	0	0	0	0	0	مختلط	
	Total	295050	0	0	0	0	0	0	0	260000	0	3000	32050	مجموع	
Al-Najaf	Public	0	0	0	0	0	0	0	0	0	0	0	0	عام	التجف
	Private	9436859	0	33856	0	3000	277326	0	138600	3648350	51678	192207	5091842	خاص	
	Mixed	0	0	0	0	0	0	0	0	0	0	0	0	مختلط	
	Total	9436859	0	33856	0	3000	277326	0	138600	3648350	51678	192207	5091842	مجموع	

قيمة المصروفات الخدمية حسب نوع المصروف والقطاع والمحافظه للفنادق ومجمعات الايواء السياحي لسنة 2016

Value of services expenses by type, sector and governorate for 2016

Con Table . (23) Follow

Value:000 ID

القيمة :- الف دينار

تابع جدول (23) يتبع

Governorate	Sector	المجموع	خدمات اخرى	تكاليف نقل وحمالية	عمولات وخدمات مصرفية	اجور تنظيم	اتصالات عامة	خدمات فنية و قانونية	استئجار موجودات ثابتة عدا الاراضي	استئجار مباني	نشر دعائية و اعلان وطبع	صيانة موجودات اخرى	صيانة مبني	القطاع	المحافظة
		Total	Other services	Transport costs	Bank services	Organizi ng wages	Communication	Legal services	Rent fixed assets excluding land	Buildings rental	Publication & announcement	Other maintenanc e service	Building maintenance		
Al-Qadisiya	Public	0	0	0	0	0	0	0	0	0	0	0	0	عام	القادسية
	Private	66620	0	750	0	3700	2670	0	2000	16000	900	3800	36800	خاص	
	Mixed	0	0	0	0	0	0	0	0	0	0	0	0	مختلط	
	Total	66620	0	750	0	3700	2670	0	2000	16000	900	3800	36800	مجموع	
Al-Muthanna	Public	0	0	0	0	0	0	0	0	0	0	0	0	عام	المثنى
	Private	16924	0	0	0	0	3074	0	0	0	0	7900	5950	خاص	
	Mixed	0	0	0	0	0	0	0	0	0	0	0	0	مختلط	
	Total	16924	0	0	0	0	3074	0	0	0	0	7900	5950	مجموع	
Thi-qar	Public	0	0	0	0	0	0	0	0	0	0	0	0	عام	ذي قار
	Private	100080	2350	300	0	4250	9130	1200	350	60000	500	3050	18950	خاص	
	Mixed	0	0	0	0	0	0	0	0	0	0	0	0	مختلط	
	Total	100080	2350	300	0	4250	9130	1200	350	60000	500	3050	18950	مجموع	

قيمة المصروفات الخدمية حسب نوع المصروف والقطاع والمحافظه للفنادق ومجمعات الايواء السياحي لسنة 2016

Value of services expenses by type, sector and governorate for 2016

Con Table . (23)

Value:000 ID

القيمة :- الف دينار

تابع جدول (23)

Governorate	Sector	المجموع	خدمات اخرى	تكاليف نقل وحمالية	عمولات وخدمات مصرفية	اجور تنظيم	اتصالات عامة	خدمات فنية و قانونية	استئجار موجودات ثابتة عدا الاراضي	استئجار مباني	نشر وععاية و اعلان وطبع	صيانة موجودات اخرى	صيانة مبني	القطاع	المحافظة
		Total	Other services	Transport costs	Bank services	Organizi ng wages	Communication	Legal services	Rent fixed assets excluding land	Buildings rental	Publication & announcement	Other maintenanc e service	Building maintenance		
Missan	Public	0	0	0	0	0	0	0	0	0	0	0	0	عام	ميسان
	Private	92550	0	2200	0	2000	2350	1000	0	0	1000	0	84000	خاص	
	Mixed	0	0	0	0	0	0	0	0	0	0	0	0	مختلط	
	Total	92550	0	2200	0	2000	2350	1000	0	0	1000	0	84000	مجموع	
Al-Basrah	Public	0	0	0	0	0	0	0	0	0	0	0	0	عام	البصرة
	Private	2731916	1068900	66565	28018	21379	205743	217920	300	413250	45146	394757	269938	خاص	
	Mixed	0	0	0	0	0	0	0	0	0	0	0	0	مختلط	
	Total	2731916	1068900	66565	28018	21379	205743	217920	300	413250	45146	394757	269938	مجموع	
Grand total	Public	0	0	0	0	0	0	0	0	0	0	0	0	عام	المجموع العام
	Private	59687183	1568747	312217	35708	119818	1916486	262129	1965999	40498520	331027	1955233	10721299	خاص	
	Mixed	1662607	22520	8641	23049	7980	57306	2628	12251	0	34516	254719	1238997	مختلط	
	Total	61349790	1591267	320858	58757	127798	1973792	264757	1978250	40498520	365543	2209952	11960296	مجموع	

قيمة المصروفات التحويلية حسب نوع المصروف والقطاع والمحافظه للفنادق ومجمعات الايواء السياحي لسنة 2016

Value of transformational expenses by type, sector and governorate for 2016

Table . (24) Follow

Value:000 ID

القيمة :- الف دينار

جدول (24) يتبع

Governorate	Sector	المجموع	اخرى	خسائر رأسمالية	مصروفات عرضية	مصروفات سنوات سابقة	اقساط تأمين	تبرعات ومساعدات	اشتراكات وانتمانات	ضرائب و رسوم عدا الدخل	القطاع	المحافظة
		Total	Other	Capital losses	Incidental expenses	Expenses of Last year	Installments Insurances	Donation Aids	Contributions Credits	Taxes and charges excluding income		
Kirkuk	Public	0	0	0	0	0	0	0	0	0	عام	كركوك
	Private	49630	1990	3500	1700	400	0	5420	0	36620	خاص	
	Mixed	0	0	0	0	0	0	0	0	0	مختلط	
	Total	49630	1990	3500	1700	400	0	5420	0	36620	مجموع	
Baghdad	Public	0	0	0	0	0	0	0	0	0	عام	بغداد
	Private	1853033	9075	19400	127150	118100	14600	59787	121362	1383559	خاص	
	Mixed	1383109	0	7187	7273	1026739	52903	16500	17109	255398	مختلط	
	Total	3236142	9075	26587	134423	1144839	67503	76287	138471	1638957	مجموع	
Babylon	Public	0	0	0	0	0	0	0	0	0	عام	بابل
	Private	25700	300	0	0	0	3200	1650	0	20550	خاص	
	Mixed	0	0	0	0	0	0	0	0	0	مختلط	
	Total	25700	300	0	0	0	3200	1650	0	20550	مجموع	

قيمة المصروفات التحويلية حسب نوع المصروف والقطاع والمحافظه للفنادق ومجمعات الايواء السياحي لسنة 2016

Value of transformational expenses by type, sector and governorate for 2016

ConTable . (24) Follow

Value:000 ID

القيمة :- الف دينار

تابع جدول (24) يتبع

Governorate	Sector	المجموع	اخرى	خسائر رأسمالية	مصروفات عرضية	مصروفات سنوات سابقة	اقساط تأمين	تبرعات ومساعدات	اشتراكات وانتمانات	ضرائب ورسوم عدا الدخل	القطاع	المحافظة
		Total	Other	Capital losses	Incidental expenses	Expenses of Last year	Installments Insurances	Donation Aids	Contributions Credits	Taxes and charges excluding income		
Kerbela	Public	0		0	0	0	0	0	0	0	عام	كربلاء
	Private	1861564	12290	38000	266970	21850	2000	0	20227	1500227	خاص	
	Mixed	0	0	0	0	0	0	0	0	0	مختلط	
	Total	1861564	12290	38000	266970	21850	2000	0	20227	1500227	مجموع	
Wasit	Public	0		0	0	0	0	0	0	0	عام	واسط
	Private	504000	0	2000	0	0	0	0	0	502000	خاص	
	Mixed	0	0	0	0	0	0	0	0	0	مختلط	
	Total	504000	0	2000	0	0	0	0	0	502000	مجموع	
Al-Najaf	Public	0	0	0	0	0	0	0	0	0	عام	النجف
	Private	2004579	0	0	756433	0	0	9440	0	1238706	خاص	
	Mixed	0	0	0	0	0	0	0	0	0	مختلط	
	Total	2004579	0	0	756433	0	0	9440	0	1238706	مجموع	

قيمة المصروفات التحويلية حسب نوع المصروف والقطاع والمحافظه للفنادق ومجمعات الايواء السياحي لسنة 2016

Value of transformational expenses by type, sector and governorate for 2016

ConTable . (24) Follow

Value:000 ID

القيمة :- الف دينار

تابع جدول (24) يتبع

Governorate	Sector	المجموع	اخرى	خسائر رأسمالية	مصروفات عرضية	مصروفات سنوات سابقة	اقساط تأمين	تبرعات ومساعدات	اشتراكات وانتمانات	ضرائب ورسوم عدا الدخل	القطاع	المحافظة
		Total	Other	Capital losses	Incidental expenses	Expenses of Last year	Installments Insurances	Donation Aids	Contributions Credits	Taxes and charges excluding income		
Al-Qadisiya	Public	0	0	0	0	0	0	0	0	0	عام	القادسية
	Private	13700	0	0	0	0	0	1000	0	12700	خاص	
	Mixed	0	0	0	0	0	0	0	0	0	مختلط	
	Total	13700	0	0	0	0	0	1000	0	12700	مجموع	
Al-Muthanna	Public	0	0	0	0	0	0	0	0	0	عام	المثنى
	Private	13350	0	0	2400	0	0	2400	0	8550	خاص	
	Mixed	0	0	0	0	0	0	0	0	0	مختلط	
	Total	13350	0	0	2400	0	0	2400	0	8550	مجموع	
Thi-qar	Public	0	0	0	0	0	0	0	0	0	عام	ذي قار
	Private	13515	0	0	1600	1200	0	570	250	9895	خاص	
	Mixed	0	0	0	0	0	0	0	0	0	مختلط	
	Total	13515	0	0	1600	1200	0	570	250	9895	مجموع	

قيمة المصروفات التحويلية حسب نوع المصروف والقطاع والمحافظه للفنادق ومجمعات الايواء السياحي لسنة 2016

Value of transformational expenses by type, sector and governorate for 2016

Con Table . (24)

Value:000 ID

القيمة :- الف دينار

تابع جدول (24)

Governorate	Sector	المجموع	اخرى	خسائر رأسمالية	مصروفات عرضية	مصروفات سنوات سابقة	اقساط تأمين	تبرعات ومساعدات	اشتراكات وانتمانات	ضرائب ورسوم عدا الدخل	القطاع	المحافظة
		Total	Other	Capital losses	Incidental expenses	Expenses of Last year	Installments Insurances	Donation Aids	Contributions Credits	Taxes and charges excluding income		
Missan	Public	0	0	0	0	0	0	0	0	0	عام	ميسان
	Private	18300	0	0	0	0	2900	5400	0	10000	خاص	
	Mixed	0	0	0	0	0	0	0	0	0	مختلط	
	Total	18300	0	0	0	0	2900	5400	0	10000	مجموع	
Al-Basrah	Public	0	0	0	0	0	0	0	0	0	عام	البصرة
	Private	225825	150	6498	83835	47024	14000	37801	3000	33517	خاص	
	Mixed	0	0	0	0	0	0	0	0	0	مختلط	
	Total	225825	150	6498	83835	47024	14000	37801	3000	33517	مجموع	
Grand total	Public	0	0	0	0	0	0	0	0	0	عام	المجموع العام
	Private	6583196	23805	69398	1240088	188574	36700	123468	144839	4756324	خاص	
	Mixed	1383109	0	7187	7273	1026739	52903	16500	17109	255398	مختلط	
	Total	7966305	23805	76585	1247361	1215313	89603	139968	161948	5011722	مجموع	

قيمة اجمالي المستلزمات السلعية والمصروفات الخدمية والتحويلية حسب المحافظة للفنادق ومجمعات الايواء السياحي لسنة 2016

Value of commodity supplies, services and transformational expenses by governorate for 2016

Governorate	المجموع	مصرفات		مستلزمات سلعية	المحافظة	
		تحويلية	خدمية			
		Total	Expenses			Commodity supplies
			Transformational	Services		
Kirkuk	753976	49630	472770	231576	كركوك	
Baghdad	32903105	3236142	15876874	13790089	بغداد	
Babylon	292750	25700	41840	225210	بابل	
Kerbela	60691408	1861564	32218307	26611537	كربلاء	
Wasit	830460	504000	295050	31410	واسط	
Al-Najaf	21654037	2004579	9436859	10212599	النجف	
Al-Qadisiya	196770	13700	66620	116450	القادسية	
Al-Muthanna	120505	13350	16924	90231	المتن	
Thi-qar	202420	13515	100080	88825	ذي قار	
Missan	211050	18300	92550	100200	ميسان	
Al-Basrah	4580779	225825	2731916	1623038	البصرة	
Grand total	122437260	7966305	61349790	53121165	المجموع العام	

قيمة الفوائد والايجارات التقديرية حسب المحافظة للفنادق ومجمعات الايواء السياحي لسنة 2016

Value of benefits and estimated rents by governorate for 2016

Table . (26) Value: ID القيمة :- الف دينار جدول (26)

Governorate	الايجارات التقديرية			ايجار اراضي مدينة مقبوض	ايجار اراضي داننة مقبوض	فوائد مدينة	فوائد داننة	المحافظة
	المجموع	للاثاث	للمبنى					
	Estimated rent			Received debit land rent	Received credit land rent	Outstanding benefits	Payable benefits	
	Total	Furniture	Building					
Kirkuk	3115900	438600	2677300		8500	0	0	كركوك
Baghdad	12006575	11162625	843950	0	3635954	0	233530	بغداد
Babylon	6032750	6003700	29050	0	0	0	0	بابل
Kerbela	24892104	18436086	6456018	0	0	0	0	كربلاء
Wasit	49700	32600	17100	6000	0	0	0	واسط
Al-Najaf	35965940	25363400	10602540	0	0	0	0	النجف
Al-Qadisiya	415000	320000	95000	0	0	0	0	القادسية
Al-Muthanna	681400	22400	659000	0	0	0	0	المثنى
Thi-qar	11000	6500	4500	0	0	0	0	ذي قار
Maysan	346600	330000	16600	0	0	0	0	ميسان
Al-Basrah	4053800	2591500	1462300	0	65000	0	0	البصرة
Grand total	87570769	64707411	22863358	6000	3709454	0	233530	المجموع العام

قيمة الموجودات الثابتة حسب المحافظة للفنادق ومجمعات الايواء السياحي لسنة 2016

Value of fixed assets by governorate for 2016

Governorate	Value:000 ID								القيمة :- الف دينار	(27) جدول
	الرصيد نهاية العام	انذار العام الحالي	موجودات مستبعدة		موجودات محولة من مشروعات تحت التنفيذ	الاضافات خلال العام			الرصيد في بداية العام	المحافظة
			القيمة الدفترية			مستوردة	موجودات مشتراة			
	تم شطبها	مباعة	محليـة		مستعملة		جديدة	Balance at the beginning of the year		
Excluded assets		Transferred assets from projects under implementation	Additions during the year /purchased assets			Balance at the beginning of the year				
Balance by the end of the year	Current depreciation		Carrying amount		Imported		Local		Balance at the beginning of the year	
		Cancelled	Sold	Already used		New				
Kirkuk	802255	76164	0	0	0	99100	13350	23150	742819	كركوك
Baghdad	116132069	3652164	2020947	0	0	244000	0	3089886	118471294	بغداد
Babylon	8103538	241665	0	0	0	11500	0	0	8333703	بابل
Kerbela	988675666	10368325	0	0	0	0	0	0	999043991	كربلاء
Wasit	7179642	455503	0	0	0	0	0	100000	7535145	واسط
Al-Najaf	395651756	11988433	0	0	0	0	0	0	407640189	النجف
Al-Qadisiya	11593486	179814	0	0	0	0	0	0	11773300	القادسية
Al-Muthanna	6213850	315988	0	0	0	1400	0	2500	6525938	المتنّى
Thi-qar	9502331	582544	0	0	0	0	0	0	10084875	ذي قار
Missan	1772000	125000	0	0	0	3000	0	0	1894000	ميسان
Al-Basrah	19371963	835325	50522	0	0	248920	0	607550	19401340	البصرة
Grand total	1564998556	28820925	2071469	0	0	607920	13350	3823086	1591446594	المجموع العام

قيمة الموجودات الثابتة في نهاية العام حسب نوعها والقطاع والمحافظات للفنادق ومجمعات الايواء السياحي لسنة 2016

Fixed assets value by the end of the year by type, sector and governorate for 2016

Table. (28) Follow

Value: 000 ID

القيمة :- الف دينار

جدول (28) يتبع

Governorate	Sector	المجموع	اخرى	وسائط النقل	اجهزة وادوات الطبخ	الاثاث	المباني	الاراضي	القطاع	المحافظة
		Total	Other	Transportation	Supplies and kitchenwares	Furniture	Building	Land		
Kirkuk	Public	0	0	0	0	0	0	0	عام	كركوك
	Private	802255	23555	2877	0	278884	178026	318913	خاص	
	Mixed	0	0	0	0	0	0	0	مختلط	
	Total	802255	23555	2877	0	278884	178026	318913	مجموع	
Baghdad	Public	0	0	0	0	0	0	0	عام	بغداد
	Private	106546997	2383095	58950	2148275	6552640	30821739	64582298	خاص	
	Mixed	9585072	647055	163978	140867	2027881	6529244	76047	مختلط	
	Total	116132069	3030150	222928	2289142	8580521	37350983	64658345	مجموع	
Babylon	Public	0	0	0	0	0	0	0	عام	بابل
	Private	8103538	68850	0	226264	439338	4169016	3200070	خاص	
	Mixed	0	0	0	0	0	0	0	مختلط	
	Total	8103538	68850	0	226264	439338	4169016	3200070	مجموع	

قيمة الموجودات الثابتة في نهاية العام حسب نوعها والقطاع والمحافظه للفنادق ومجمعات الايواء السياحي لسنة 2016

Fixed assets value by the end of the year by type, sector and governorate for 2016

Con Table. (28) Follow

Value: 000 ID

القيمة :- الف دينار

تابع جدول (28) يتبع

Governorate	Sector	المجموع	اخرى	وسائط النقل	اجهزة وادوات الطبخ	الاثاث	المباني	الاراضي	القطاع	المحافظة
		Total	Other	Transportation	Supplies and kitchenwares	Furniture	Building	Land		
Kerbela	Public	0	0	0	0	0	0	0	عام	كربلاء
	Private	988675666	7884984	80000	764722	14822861	158485041	806638058	خاص	
	Mixed	0	0	0	0	0	0	0	مختلط	
	Total	988675666	7884984	80000	764722	14822861	158485041	806638058	مجموع	
Wasit	Public	0	0	0	0	0	0	0	عام	واسط
	Private	7179642	0	40500	315877	1289716	3833399	1700150	خاص	
	Mixed	0	0	0	0	0	0	0	مختلط	
	Total	7179642	0	40500	315877	1289716	3833399	1700150	مجموع	
Al-Najaf	Public	0	0	0	0	0	0	0	عام	التجف
	Private	395651756	3803886	0	890013	32913017	153635210	204409630	خاص	
	Mixed	0	0	0	0	0	0	0	مختلط	
	Total	395651756	3803886	0	890013	32913017	153635210	204409630	مجموع	

قيمة الموجودات الثابتة في نهاية العام حسب نوعها والقطاع والمحافظه للفنادق ومجمعات الايواء السياحي لسنة 2016

Fixed assets value by the end of the year by type, sector and governorate for 2016

Con Table. (28) Follow

Value: 000 ID

القيمة :- الف دينار

تابع جدول (28) يتبع

Governorate	Sector	المجموع	اخرى	وسائط النقل	اجهزة وادوات الطبخ	الاثاث	المباني	الاراضي	القطاع	المحافظة
		Total	Other	Transportation	Supplies and kitchenwares	Furniture	Building	Land		
Al-Qadisiya	Public	0	0	0	0	0	0	0	عام	القادسية
	Private	11593486	0	0	71400	419680	3052406	8050000	خاص	
	Mixed	0	0	0	0	0	0	0	مختلط	
	Total	11593486	0	0	71400	419680	3052406	8050000	مجموع	
Al-Muthanna	Public	0	0	0	0	0	0	0	عام	المثنى
	Private	6213850	66383	19159	403773	631403	3792132	1301000	خاص	
	Mixed	0	0	0	0	0	0	0	مختلط	
	Total	6213850	66383	19159	403773	631403	3792132	1301000	مجموع	
Thi-qar	Public	0	0	0	0	0	0	0	عام	ذي قار
	Private	9502331	0	0	867000	1347767	4537564	2750000	خاص	
	Mixed	0	0	0	0	0	0	0	مختلط	
	Total	9502331	0	0	867000	1347767	4537564	2750000	مجموع	

قيمة الموجودات الثابتة في نهاية العام حسب نوعها والقطاع والمحافظه للفنادق ومجمعات الايواء السياحي لسنة 2016

Fixed assets value by the end of the year by type, sector and governorate for 2016

Con Table. (28)

Value: 000 ID

القيمة :- الف دينار

تابع جدول (28)

Governorate	Sector	المجموع	اخرى	وسائط النقل	اجهزة وادوات الطبخ	الاثاث	المباني	الاراضي	القطاع	المحافظة
		Total	Other	Transportation	Supplies and kitchenwares	Furniture	Building	Land		
Missan	Public	0	0	0	0	0	0	0	عام	ميسان
	Private	1772000	0	0	40000	442400	1289600	0	خاص	
	Mixed	0	0	0	0	0	0	0	مختلط	
	Total	1772000	0	0	40000	442400	1289600	0	مجموع	
Al-Basrah	Public	0	0	0	0	0	0	0	عام	البصرة
	Private	19371963	1019799	5739	17964	1636265	16142196	550000	خاص	
	Mixed	0	0	0	0	0	0	0	مختلط	
	Total	19371963	1019799	5739	17964	1636265	16142196	550000	مجموع	
Grand total	Public	0	0	0	0	0	0	0	عام	المجموع العام
	Private	1555413484	15250552	207225	5745288	60773971	379936329	1093500119	خاص	
	Mixed	9585072	647055	163978	140867	2027881	6529244	76047	مختلط	
	Total	1564998556	15897607	371203	5886155	62801852	386465573	1093576166	مجموع	

قيمة الرصيد في نهاية العام حسب درجات التصنيف ونوع الموجود والمحافظه للفنادق ومجمعات الايواء السياحي لسنة 2016

Value of balance by the end of the year by classification rate, type of asset and governorate for 2016

Table . (29) Follow

Value: ID

القيمة :- الف دينار

جدول (29) يتبع

Governorate	Type	المجموع	خامسة (شعبي)	رابعة نجمة واحدة	ثلاثة نجمتان	ثانية ثلاث نجوم	اولى اربع نجوم	ممتاز خمس نجوم	نوع الموجود	المحافظة
		Total	Fifth class popular	Fourth class 1 star	Third class 2 star	Second class 3 star	First class 4 star	Upscale luxury 5 star		
Kirkuk	Lands	318913	318175	50	0	628	60	0	الاراضى	كركوك
	Building	178026	177733	7	0	283	3	0	المبنى	
	Furniture	278884	139285	13634	0	115856	10109	0	الاثاث	
	Supplies and kitchenwares	0	0	0	0	0	0	0	اجهزة وادوات طبخ	
	Transportation	2877	2877	0	0	0	0	0	وسائط النقل	
	Other	23555	13263	1800	0	6692	1800	0	اخرى	
	Total	802255	651333	15491	0	123459	11972	0	المجموع	
Baghdad	Lands	64658345	48	10500000	17100950	17801300	17680000	1576047	الاراضى	بغداد
	Building	37350983	0	3577000	9810049	7850290	8016400	8097244	المبنى	
	Furniture	8580521	466440	732400	2145400	1684400	1420000	2131881	الاثاث	
	Supplies and kitchenwares	2289142	0	237150	912805	589705	378865	170617	اجهزة وادوات طبخ	
	Transportation	222928	0	0	14850	31500	0	176578	وسائط النقل	
	Other	3030150	131625	395700	693870	722700	424800	661455	اخرى	
	Total	116132069	598113	15442250	30677924	28679895	27920065	12813822	المجموع	

قيمة الرصيد في نهاية العام حسب درجات التصنيف ونوع الموجود والمحافظه للفنادق ومجمعات الايواء السياحي لسنة 2016

Value of balance by the end of the year by classification rate, type of asset and governorate for 2016

Con Table . (29) Follow Value: ID

تابع جدول (29) يتبع القيمة :- الف دينار

Governorate	Type	المجموع	خامسة (شعبي)	رابعة نجمة واحدة	ثلاثة نجمتان	ثانية ثلاث نجوم	اولى اربع نجوم	ممتاز خمس نجوم	نوع الموجود	المحافظة
		Total	Fifth class popular	Fourth class 1 star	Third class 2 star	Second class 3 star	First class 4 star	Upscale luxury 5 star		
Babylon	Lands	3200070	70	0	2000000	1200000	0	0	الاراضى	بابل
	Building	4169016	96	0	3208520	960400	0	0	المبنى	
	Furniture	439338	138	104000	262400	72800	0	0	الاثاث	
	Supplies and kitchenwares	226264	224	51000	137215	37825	0	0	اجهزة وادوات طبخ	
	Transportation	0	0	0	0	0	0	0	وسائط النقل	
	Other	68850	0	0	44550	24300	0	0	اخرى	
	Total	8103538	528	155000	5652685	2295325	0	0	المجموع	
Kerbela	Lands	806638058	56860000	93098160	172929900	423095998	56154000	4500000	الاراضى	كربلاء
	Building	158485041	6994080	27533591	27067252	65112714	27661404	4116000	المبنى	
	Furniture	14822861	924000	3760668	2348478	5065315	2404400	320000	الاثاث	
	Supplies and kitchenwares	764722	44500	163587	98521	243014	193850	21250	اجهزة وادوات طبخ	
	Transportation	80000	0	0	0	0	80000	0	وسائط النقل	
	Other	7884984	365000	1303452	1839354	3482278	827400	67500	اخرى	
	Total	988675666	65187580	125859458	204283505	496999319	87321054	9024750	المجموع	

قيمة الرصيد في نهاية العام حسب درجات التصنيف ونوع الموجود والمحافظة للفنادق ومجمعات الايواء السياحي لسنة 2016

Value of balance by the end of the year by classification rate, type of asset and governorate for 2016

Con Table . (29) Follow Value: ID

تابع جدول (29) يتبع القيمة :- الف دينار

Governorate	Type	المجموع	خامسة (شعبي)	رابعة نجمة واحدة	ثلاثة نجمتان	ثانية ثلاث نجوم	اولى اربع نجوم	ممتاز خمس نجوم	نوع الموجود	المحافظة
		Total	Fifth class popular	Fourth class 1 star	Third class 2 star	Second class 3 star	First class 4 star	Upscale luxury 5 star		
Wasit	Lands	1700150	500000	0	0	700150	0	500000	الاراضى	واسط
	Building	3833399	600121	0	0	352078	0	2881200	المبنى	
	Furniture	1289716	85524	0	0	212192	0	992000	الاثاث	
	Supplies and kitchenwares	315877	1372	0	0	25505	0	289000	اجهزة وادوات طبخ	
	Transportation	40500	0	0	0	0	0	40500	وسائط النقل	
	Other	0		0	0	0	0	0	اخرى	
	Total	7179642	1187017	0	0	1289925	0	4702700	المجموع	
Al-Najaf	Lands	204409630	37570800	20350100	56488250	86300480	3700000	0	الاراضى	التجف
	Building	153635210	26910940	17657150	42845855	62218945	4002320	0	المبنى	
	Furniture	32913017	2614086	1818080	6784320	20394931	912800	388800	الاثاث	
	Supplies and kitchenwares	890013	103611	175610	77115	360277	101150	72250	اجهزة وادوات طبخ	
	Transportation	0	0	0	0	0	0	0	وسائط النقل	
	Other	3803886	803182	771650	823744	1146110	214200	45000	اخرى	
	Total	395651756	68002619	40772590	107019284	170420743	8930470	506050	المجموع	

قيمة الرصيد في نهاية العام حسب درجات التصنيف ونوع الموجود والمحافظه للفنادق ومجمعات الايواء السياحي لسنة 2016

Value of balance by the end of the year by classification rate, type of asset and governorate for 2016

Con Table . (29) Follow Value: ID

تابع جدول (29) يتبع القيمة :- الف دينار

Governorate	Type	المجموع	خامسة (شعبي)	رابعة نجمة واحدة	ثلاثة نجمتان	ثانية ثلاث نجوم	اولى اربع نجوم	ممتاز خمس نجوم	نوع الموجود	المحافظة
		Total	Fifth class popular	Fourth class 1 star	Third class 2 star	Second class 3 star	First class 4 star	Upscale luxury 5 star		
Al-Qadisiya	Lands	8050000	1050000	0	2000000	0	5000000	0	الاراضى	القادسية
	Building	3052406	244902	0	873964	0	1933540	0	المبنى	
	Furniture	419680	17920	0	78560	0	323200	0	الاثاث	
	Supplies and kitchenwares	71400	0	0	14450	0	56950	0	اجهزة وادوات طبخ	
	Transportation	0	0	0	0	0	0	0	وسائط النقل	
	Other	0	0	0	0	0	0	0	اخرى	
	Total	11593486	1312822	0	2966974	0	7313690	0	المجموع	
Al-Muthanna	Lands	1301000	200000	1101000	0	0	0	0	الاراضى	المثنى
	Building	3792132	610382	1102730	0	0	2079020	0	المبنى	
	Furniture	631403	8103	140381	0	0	482919	0	الاثاث	
	Supplies and kitchenwares	403773	0	0	0	0	403773	0	اجهزة وادوات طبخ	
	Transportation	19159	0	8530	0	0	10629	0	وسائط النقل	
	Other	66383	5072	46548	0	0	14763	0	اخرى	
	Total	6213850	823557	2399189	0	0	2991104	0	المجموع	

قيمة الرصيد في نهاية العام حسب درجات التصنيف ونوع الموجود والمحافظة للفنادق ومجمعات الايواء السياحي لسنة 2016

Value of balance by the end of the year by classification rate, type of asset and governorate for 2016

Con Table . (29) Follow Value: ID

تابع جدول (29) يتبع القيمة :- الف دينار

Governorate	Type	المجموع	خامسة (شعبي)	رابعة نجمة واحدة	ثلاثة نجمتان	ثانية ثلاث نجوم	اولى اربع نجوم	ممتاز خمس نجوم	نوع الموجود	المحافظة
		Total	Fifth class popular	Fourth class 1 star	Third class 2 star	Second class 3 star	First class 4 star	Upscale luxury 5 star		
Thi-qar	Lands	2750000	1250000	0	1000000	0	500000	0	الاراضى	ذي قار
	Building	4537564	2136564	0	1440600	0	960400	0	المبنى	
	Furniture	1347767	643767	0	640000	0	64000	0	الاثاث	
	Supplies and kitchenwares	867000	289000	0	541875	0	36125	0	اجهزة وادوات طبخ	
	Transportation	0	0	0	0	0	0	0	وسائط النقل	
	Other	0	0	0	0	0	0	0	اخرى	
	Total	9502331	4319331	0	3622475	0	1560525	0	المجموع	
Missan	Lands	0	0	0	0	0	0	0	الاراضى	ميسان
	Building	1289600	487850	0	216250	315500	270000	0	المبنى	
	Furniture	442400	173600	0	81000	107800	80000	0	الاثاث	
	Supplies and kitchenwares	40000	0	0	0	0	40000	0	اجهزة وادوات طبخ	
	Transportation	0	0	0	0	0	0	0	وسائط النقل	
	Other	0	0	0	0	0	0	0	اخرى	
	Total	1772000	661450	0	297250	423300	390000	0	المجموع	

قيمة الرصيد في نهاية العام حسب درجات التصنيف ونوع الموجود والمحافظة للفنادق ومجمعات الايواء السياحي لسنة 2016

Value of balance by the end of the year by classification rate, type of asset and governorate for 2016

Con Table . (29)

Value: ID

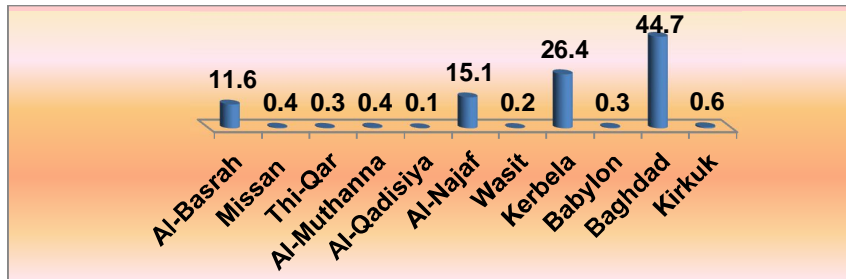
القيمة :- الف دينار

تابع جدول (29)

Governorate	Type	المجموع	خامسة (شعبي)	رابعة نجمة واحدة	ثلاثة نجمتان	ثانية ثلاث نجوم	اولى اربع نجوم	ممتاز خمس نجوم	نوع الموجود	المحافظة
		Total	Fifth class popular	Fourth class 1 star	Third class 2 star	Second class 3 star	First class 4 star	Upscale luxury 5 star		
Al-Basrah	Lands	550000	0	0	550000	0	0	0	الاراضى	البصرة
	Building	16142196	800540	1065787	4725936	9478313	71620	0	المبنى	
	Furniture	1636265	289115	120540	386028	764352	76230	0	الاثاث	
	Supplies and kitchenwares	17964	0	0	1555	13904	2505	0	اجهزة وادوات طبخ	
	Transportation	5739	0	0	0	0	5739	0	وسائط النقل	
	Other	1019799	66637	0	105253	847909	0	0	اخرى	
	Total	19371963	1156292	1186327	5768772	11104478	156094	0	المجموع	
Grand total	Lands	1093576166	97749093	125049310	252069100	529098556	83034060	6576047	الاراضى	المجموع العام
	Building	386465573	38963208	50936265	90188426	146288523	44994707	15094444	المبنى	
	Furniture	62801852	5361978	6689703	12726186	28417646	5773658	3832681	الاثاث	
	Supplies and kitchenwares	5886155	438707	627347	1783536	1270230	1213218	553117	اجهزة وادوات طبخ	
	Transportation	371203	2877	8530	14850	31500	96368	217078	وسائط النقل	
	Other	15897607	1384779	2519150	3506771	6229989	1482963	773955	اخرى	
	Total	1564998556	143900642	185830305	360288869	711336444	136594974	27047322	المجموع	

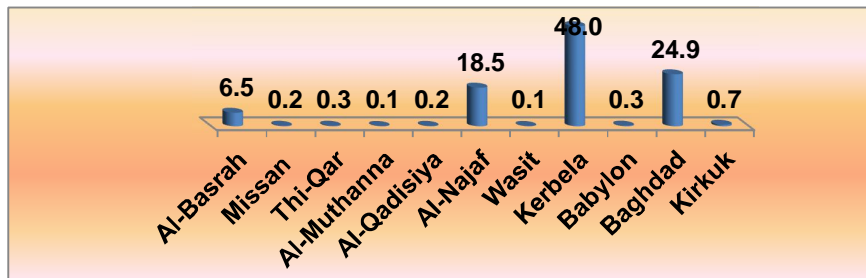
6-The total wages and benefits paid amounted to (44475) million for 2016,an increase of 17.6% compared to 2015. where the total wages and benefits amounted to 37822 million as (Table 1) .Baghdad governorate reached to high ratio of 44.7% Followed by Karbala governorate (26.4%) followed by Najaf province (1.15%) and Basra governorate (11.6%) of total wages and salaries as in Table (2).

Figure 6: Relative distribution of total wages and benefits by governorate



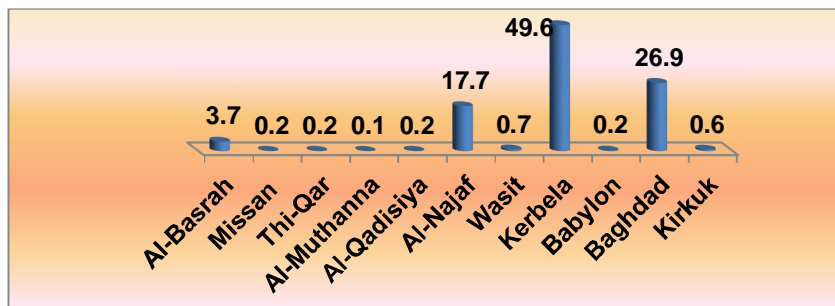
7-The total revenue reached (356557) million for 2016 and the percentage decrease of (14.5%) compared to the year 2015 where the revenues amounted to (417199) million dinars table (1), where the Karbala governorate the highest rate (48.0%), then Baghdad of (24.9%) followed by Najaf Governorate (18.5%) followed by Basra Governorate (6.5%) of the total revenues achieved in Table (2).

Figure 7: Relative distribution of total revenue by governorates



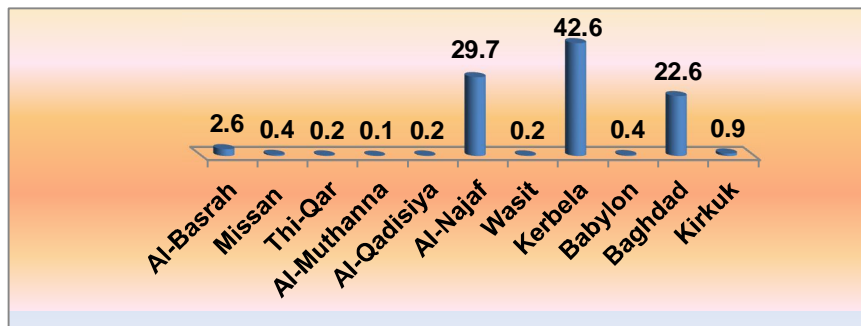
8-The total expenditure amounted to JD (122437) million for 2016, an increase of 22.5% compared to the year 2015, where expenditures amounted to JD (99975) million. Table (1), Karbala governorate has the highest expenditure rate (49.6%) then Baghdad (26.9%) followed by Najaf governorate (17.7%) followed by Basrah governorate (3.7%) of total expenditure as shown in Table (2).

Figure 8: Relative distribution of total expenditures by governorates



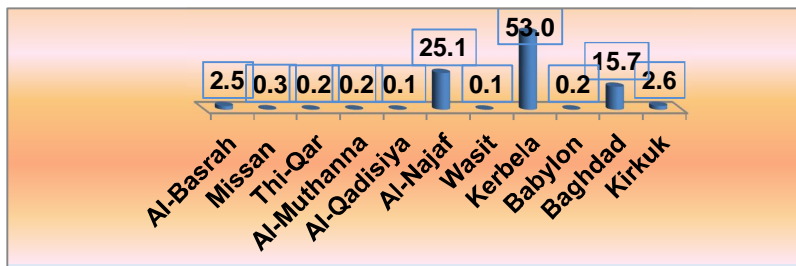
3-The number of guests reached (7749) thousand guests for 2016, an increase of (57.4%) compared to the year 2015 which reached (4922) thousand guests as in (Table 1).where occupied the governorate of Karbala, the highest rate (42.6%) because of religious tourism of Najaf Governorate (29.7%) followed by Baghdad Governorate (22.6%), Basra Governorate (2.6%) of the total number of inmates as shown in Table (2).

Figure 3: Relative distribution of guests by governorate



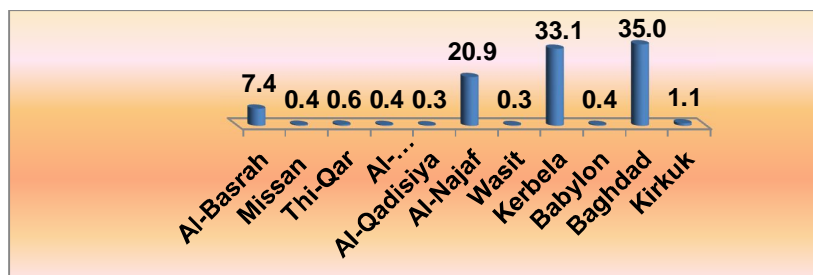
4-The total number of nights was (16736) thousand (bed / day) for 2016, an increase of (17.1%) compared to the year 2015 (14294) thousand (bed / day) (Table 1), Kerbela reached high ratio of 53.0%, Followed by the governorate of Najaf (25.1%), followed by Baghdad governorate (15.7%) followed by Kirkuk governorate (2.6%), followed by Basra governorate (2.5%) as table 2.

Figure 4: Relative distribution of nights by governorate



5-The number of employed persons reached (9132) workers for the year 2016 with an increase of (11.6%) compared to the year 2015, where the number of employed (8182) were employed "(Table 1). The governorate of Baghdad was the highest (35.0%) 33.1%) followed by Najaf Governorate (20.9%) and Basrah Governorate (7.4%) of the total number of employed persons in Table (2).

Figure 5: Relative distribution of employees by governorate



The number of nights spent by the guest in the hotel: the total number of beds occupied by the guests during a certain period and equal (number of beds covered on the first day + number on the second day + Number on the third day ... etc.).

The wages of nights: - The amount of the payments paid by the visitors for their stay in the hotel ... The amounts paid in the hotel for the purpose of purchase of food or drinks...Etic.

Hotel income (except nights wage): - The value of the amounts earned by the hotel for the provision of certain services to visitors, catering, spiritual services, pool services, dray clean, internet services, fixed car rental.

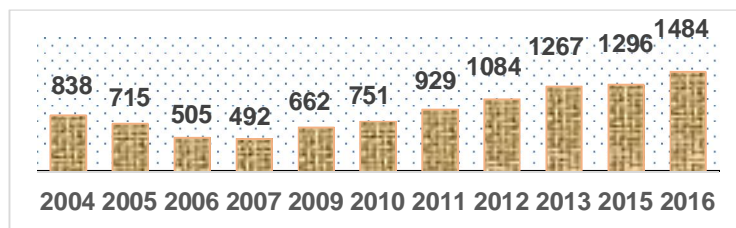
Sample size and collecting

- It is calculated based on the number of hotels for each classification class of 50 hotels and above.
- Hotels in all governorates include full coverage except the governorates (Baghdad, Karbala, Najaf) included in the sample for the second, third, fourth and fifth grades only.
- The sample calculated using the stratified random sampling method according to the degree of classification and the governorate.
- The sample was calculated as in the following equation: $\frac{Nh}{N} \times n = nh$
- where: - nh = sample size per layer (in each classification), Nh = total hotel size in each category
- Total sample size, N size of the community.

Results analysis

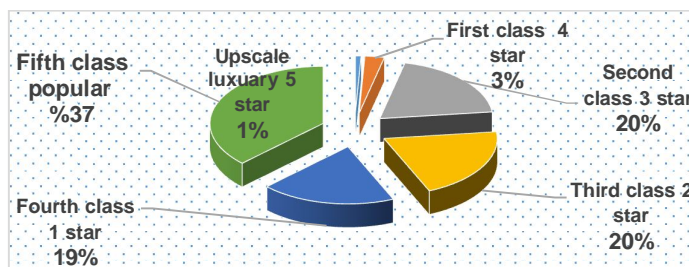
1-The number of hotels amounted 1484 for 2016. Increasing rate of 14.5% compared with 2015 was of 1296 as shown in table 1, Kerbela governorate ranked a high ratio of 44.9% then Najaf of 23.2%, Baghdad of 22.2%, Basrah of 4.1% as table 2, while the private sector recorded a high ratio of 99.7% as shown in table 3.

Figure (1 of Hotels and Tourism resort Complexes by Governorate



2- Luxury hotels (5 star) formed 1%, 7 in Baghdad Hotels in Basra (2) hotels, one hotel in Karbala, Wasit and Najaf, while the first class hotels (1) (20%), third class hotels (20%), while 4% (one star) hotels accounted for 19% , Either the hotels of the fifth class (popular) accounted for the proportion (37%) of the total number of hotels as table (3).

Figure (2) Number of Hotels and tourism resort complexes by classification rate



Introduction

Tourism is important for its contribution to supporting the national economy because of the financial resources contributing to the development process. It also contributes to increasing employment opportunities for its ability to absorb large numbers of employments and various levels in various tourism activities, including hotels, restaurants, and popular industries. The financial resources generated by tourism create a balance in payments. which justify their access to various assistance for their development, As hotel activity and tourist accommodation is one of the most important requirements for work in tourism, Therefore; the Central Statistical Organization is pleased to present the results of the Statistical Report of Hotel Activity and Tourism Accommodation for 2016 .in the series of statistical reports on this activity, which aims to shed light on the volume of hotel services and tourist accommodation in Iraq. Their contribution to the domestic product of the business activity as well as at the national level.

Data sources:

- Available hotels

Methodology:

- Update the hotels annually, by the last season of statistical year.
- Data collected by fieldwork of first season for the year by field researchers in all governorates annually, according to the prepared questionnaires.
- Prepare the questionnaire by statistic directorates coordinating with IT directorate.
- The files will send to trade directorate for collecting and prepare the statistical tables by excel in the report.

Coverage:

The report includes all the operating hotels and tourist accommodation only with the classification of tourism and popular, in the governorates except the Kurdistan region (Dohuk, Sulaymaniyah, Erbil) and the governorates of Nineveh, Anbar, Salah alddin), and the current security conditions and Diyala province because there are no hotels operating in the governorate (Baghdad, Karbala, Najaf), a sample was taken.

Concepts and definition

Hotel: Is the place of residence taken by the guest instead of his residence, which left him for a period of interest and therefore the hotel must be ready to meet the wishes and needs of the guest throughout the period of stay, and requires the hotel to be the number of places available to accommodate a group of people exceeds the average number of family members One is under unified management and provides

Rooming wage: Payments paid by guests in return for staying at hotel excluding payments of acquiring food stuff or cigarettes or beverages or other.

services and facilities including room service, beds daily cleaning and sanitation facilities and classifies hotels in grades and classes according to the facilities and services they provide.

Hotel Rating: It is intended to determine the level of hotel services and furniture as follows:

Excellent Class - Includes five-star hotels, **first class** - including four-star hotels.

Class II - includes three-star hotels, **third class** - including two-star hotels.

Class IV - Includes one-star hotels, **fifth class** (popular).

Occupied rooms: - Number of rooms booked by the guest for accommodation.

Number of guests: - The number of natural persons staying in hotels for not less than a day of international and local visitors.

index

Table	Subject	Page
112	introduction	-
112	Data sources	-
112	methodology and coverage	-
112	Concepts and Definitions	-
111	Sample size and sampling	-
111	Results analysis	-
1	Gross indicators of hotels and tourism resort complexes activity and rate of change for 2004- 2016	5
2	Gross indicators of hotels and tourism resort complexes complexes activity by governorates for 2016	6
3	Number of hotels, apartments and houses in tourism resort complexes by classification rate, sector and governorate for 2016	9
4	Number of hotels, tourism resorts complexes by governorate, legal entity for 2016	13
5	Number of hotels, tourism resorts complexes by governorate, classification rate and provision of occupation license for 2016	14
6	Number of hotels and tourism resort complexes by governorate, classification rate and health license provision and validity for 2016	19
7	Number of hotels, tourism complexes by services type, governorate for 2016	24
8	Number of double, single and other rooms and number of beds single and double by governorate and classification rate for 2016	25
9	Number of hotels, apartments, houses in tourism complexes, rooms, beds, overnight stays and guests by governorate for 2016	29
10	Number of guests and overnight stays by nationality, and governorate for 2016	30
11	Number of overnight stays by rate of classification, governorate for 2016	31
12	Number of guests by rate of classification, and governorate for 2016	34
13	Number of workers by gender, nationality, sector and governorate for 2016	37
14	Wages and benefits paid by sex, nationality, sector and governorate for 2016	43
15	Value of benefits in-kind by governorate for 2016	49
16	Value of contribution for workers interest by governorate for 2016	50
17	Value of Purchases, sales and commodity inventory by commodity and governorate for 2016	51
18	Value and quantity of main food staff purchase by governorate, sector and item for 2015	57
19	Value of Stock of the first period, purchase, sales and Stock of the last period by classification rate and sector for 2016	68
20	Value of total revenues by type, and governorate for 2016	79

index

Table	Subject	Page
21	Value of total revenues by classification, sector and governorate for 2016	80
22	Value of commodity supplies by type, sector and governorate for 2016	84
23	Value of services expenses by type, sector and governorate for 2016	88
24	Value of transformational expenses by type, sector and governorate for 2016	92
25	Value of commodity supplies, services and transformational expenses and governorate for 2016	96
26	Value of benefits and estimated rents and governorate for 2016	97
27	Value of fixed assets and governorate for 2016	98
28	Fixed assets value by the end of the year by type, sector and governorate for 2016	99
29	Value of balance by the end of the year by classification rate, type of asset and governorate for 2016	103

Figure	Subject	Page
1	Number of hotels and tourism resort complexes by Governorate	111
2	Number of hotels and tourism resort complexes by classification rate	111
3	Proportional distribution for guests by Governorate %	110
4	Proportional distribution for overnight staying by governorate %	110
5	Proportional distribution for workers by Governorate %	110
6	Proportional distribution for paid wages and benefits by Governorate %	109
7	Proportional distribution for total revenues by governorate %	109
8	Proportional distribution for total expenses by governorate %	109

Maps

Figure	Subject	Page
-	Number of hotels and tourism resorts by governorate	8
-	Number of overnight stays by governorate	33
-	Number of guests by governorate	36

Hotels and Tourism Resorts Complexes for 2016

